



Port Lotniczy Gdańsk Sp. z o.o. Kwartalna Skrócona Informacja Finansowa za I kwartał 2019 roku

Gdańsk, kwiecień 2019



Port Lotniczy Gdańsk Spółka z Ograniczoną Odpowiedzialnością

Kwartalna Skrócona Informacja Finansowa za I kwartał 2019 roku

Spis treści

Kwartalne skrócone sprawozdanie z sytuacji finansowej	3
Kwartalne skrócone sprawozdanie z zysków i strat i innych całkowitych dochodów	5
Kwartalne skrócone sprawozdanie z przepływów pieniężnych	6
Kwartalne skrócone sprawozdanie ze zmian w kapitale własnym	8
Ruch pasażerski w roku 2019	9
Ruch pasażerski w I kwartale w latach 2007 - 2019	9
Podział rynku przewozów regularnych według przewoźników w okresie I-III 2019 roku	9
Podział ruchu regularnego według kierunków i typu przewoźnika w okresie I-III 2019 roku	9
Nowe połączenia ogłoszone w I-III 2019 roku	9
Najpopularniejsze połączenia w okresie I-III 2019 roku, według całkowitej liczby pasażerów	9
Pasażerowie rejsów nieregularnych w roku 2019	9
Operacje lotnicze w roku 2019	9
Operacje lotnicze po I kwartałach w latach 2007 - 2019	9

Kwartalne skrócone sprawozdanie z sytuacji finansowej



AKTYWA	31.12.2018	31.03.2019
Aktywa trwałe		
Rzeczowe aktywa trwałe	525 384	518 589
Wartości niematerialne	1 401	1 369
Inwestycje długoterminowe	0	0
Długoterminowe rozliczenia międzyokresowe	7 519	7 519
Aktywa trwałe	534 304	527 477
Aktywa obrotowe		
Zapasy	1 812	1 125
Należności krótkoterminowe	15 231	17 668
Inwestycje krótkoterminowe	92 045	96 533
Rozliczenia międzyokresowe	718	3 075
Aktywa obrotowe	109 806	118 401
AKTYWA OGÓŁEM	644 110	645 878

Kwoty zostały zaprezentowane w tysiącach PLN

Kwartalne skrócone sprawozdanie z sytuacji finansowej



PASYWA	31.12.2018	31.03.2019
Kapitał własny		
Kapitał podstawowy	125 290	125 290
Kapitał zapasowy	214 444	214 444
Kapitał z aktualizacji wyceny	4 651	4 651
Zysk netto z lat ubiegłych	0	-11 364
Zysk netto za okres sprawozdawczy	-11 364	6 869
Kapitał własny ogółem	333 021	339 890
Zobowiązania		
Obligacje	66 800	66 800
Pozostałe zobowiązania	0	0
Zobowiązania długoterminowe	66 800	66 800
Zobowiązanie z tyt. kredytów i pożyczek	5	12
Obligacje	23 142	23 000
Zobowiązania handlowe	17 089	14 863
Zobowiązania z tyt. podatków i ubezpieczeń	3 166	3 993
Zobowiązania z tyt. świadczeń pracowniczych	1 090	1 043
Zobowiązania krótkoterminowe	46 928	45 258
Zobowiązania	113 728	112 058
Rezerwy na zobowiązania	59 340	59 078
Przychody przyszłych okresów	138 021	134 852
PASYWA OGÓŁEM	644 110	645 878

Kwoty zostały zaprezentowane w tysiącach PLN

Kwartalne skrócone sprawozdanie z zysków i strat i innych całkowitych dochodów

	I - XII 2018	I - III 2019
Przychody ze sprzedaży	179 810	42 281
Koszty działalności operacyjnej, w tym:	143 384	37 597
Amortyzacja	41 122	10 523
Zysk ze sprzedaży	36 426	4 684
Pozostałe przychody	17 117	3 809
Pozostałe koszty operacyjne	39 805	155
Zysk na działalności operacyjnej	13 738	8 338
Przychody finansowe	1 230	321
Koszty finansowe	18 700	16
Zysk przed opodatkowaniem	-3 732	8 643
Podatek dochodowy	7 632	1 774
Zysk netto z działalności kontynuowanej	-11 364	6 869
Zysk netto za okres sprawozdawczy	-11 364	6 869
Pozostałe całkowite dochody	0	0
Całkowite dochody ogółem za okres sprawozdawczy	-11 364	6 869
WSKAŹNIKI:		
ROA	-1,76	1,06
ROE	-3,41	2,02
ROS	-6,32	16,25
Zadłużenie ogółem	17,66	17,35
Zadłużenie kapitału własnego	34,15	32,97
Zadłużenie długoterminowe	20,06	19,65

Kwoty zostały zaprezentowane w tysiącach PLN

Kwartalne skrócone sprawozdanie z przepływów pieniężnych

	I - XII 2018	I - III 2019
DZIAŁALNOŚĆ OPERACYJNA		
Zysk netto za okres sprawozdawczy	-11 364	6 869
Korekty:	77 849	1 651
Amortyzacja	41 122	10 523
Odsetki i udziały w zyskach	2 483	-142
Zysk (strata) z działalności inwestycyjnej	-1 938	3
Zmiana stanu rezerw	53 495	-262
Zmiana stanu zapasów	-589	687
Zmiana stanu należności	-107	-2 438
Zmiana stanu zobowiązań krótkoterminowych, z wyjątkiem pożyczek i kredytów	2 599	-1 194
Zmiana stanu rozliczeń międzyokresowych	-19 216	-5 527
Inne korekty	0	0
Przepływy pieniężne netto z działalności operacyjnej	66 485	8 520
DZIAŁALNOŚĆ INWESTYCYJNA		
Wpływy ze sprzedaży rzeczowych aktywów trwałych oraz wartości niematerialnych	1 759	0
Zbycie aktywów finansowych	0	25 259
Nabycie rzeczowych aktywów trwałych oraz wartości niematerialnych	-20 139	-4 029
Nabycie aktywów finansowych	-24 999	0
Przepływy pieniężne netto z działalności inwestycyjnej	-43 379	21 230
DZIAŁALNOŚĆ FINANSOWA		
Emisja dłużnych papierów wartościowych	0	0
Inne wpływy finansowe	0	0
Wykup dłużnych papierów wartościowych	-23 000	0
Odsetki zapłacone	-2 501	0
Przepływy pieniężne netto z działalności finansowej	-25 501	0
Przepływy pieniężne netto ogółem	-2 395	29 750
Środki pieniężne i ich ekwiwalenty na początek okresu	69 178	66 783
Środki pieniężne i ich ekwiwalenty na koniec okresu	66 783	96 533

Kwoty zostały zaprezentowane w tysiącach PLN

Kwartalne skrócone sprawozdanie ze zmian w kapitale własnym



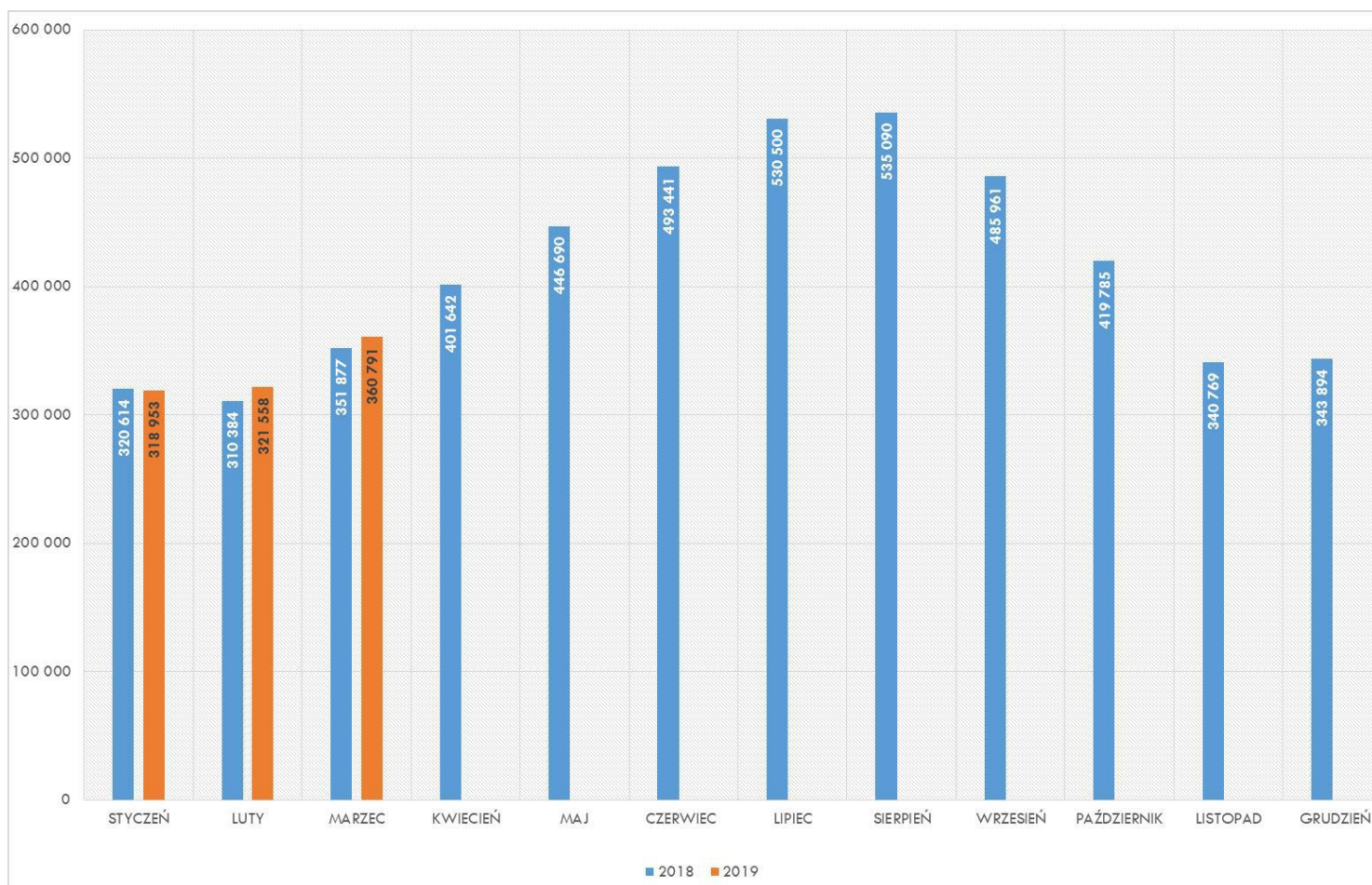
	Kapitał podstawowy	Kapitał zapasowy	Kapitał z aktualizacji wyceny	Zyski zatrzymane	Kapitał własny ogółem
Kapitał własny na 01.01.2019	125 290	214 444	4 651	-11 364	333 021
Zysk netto za okres sprawozdawczy				6 869	6 869
Całkowite dochody za okres sprawozdawczy				6 869	6 869
Przeszacowanie wartości środków trwałych					
Przeniesienie zysku na kapitał zapasowy					
Kapitał własny na 31.03.2019	125 290	214 444	4 651	-4 495	339 890

Kwoty zostały zaprezentowane w tysiącach PLN

Ruch pasażerski w roku 2019



360 791 pasażerów obsługanych w marcu 2019 roku
wzrost o 2,5 % w porównaniu do marca 2018 roku

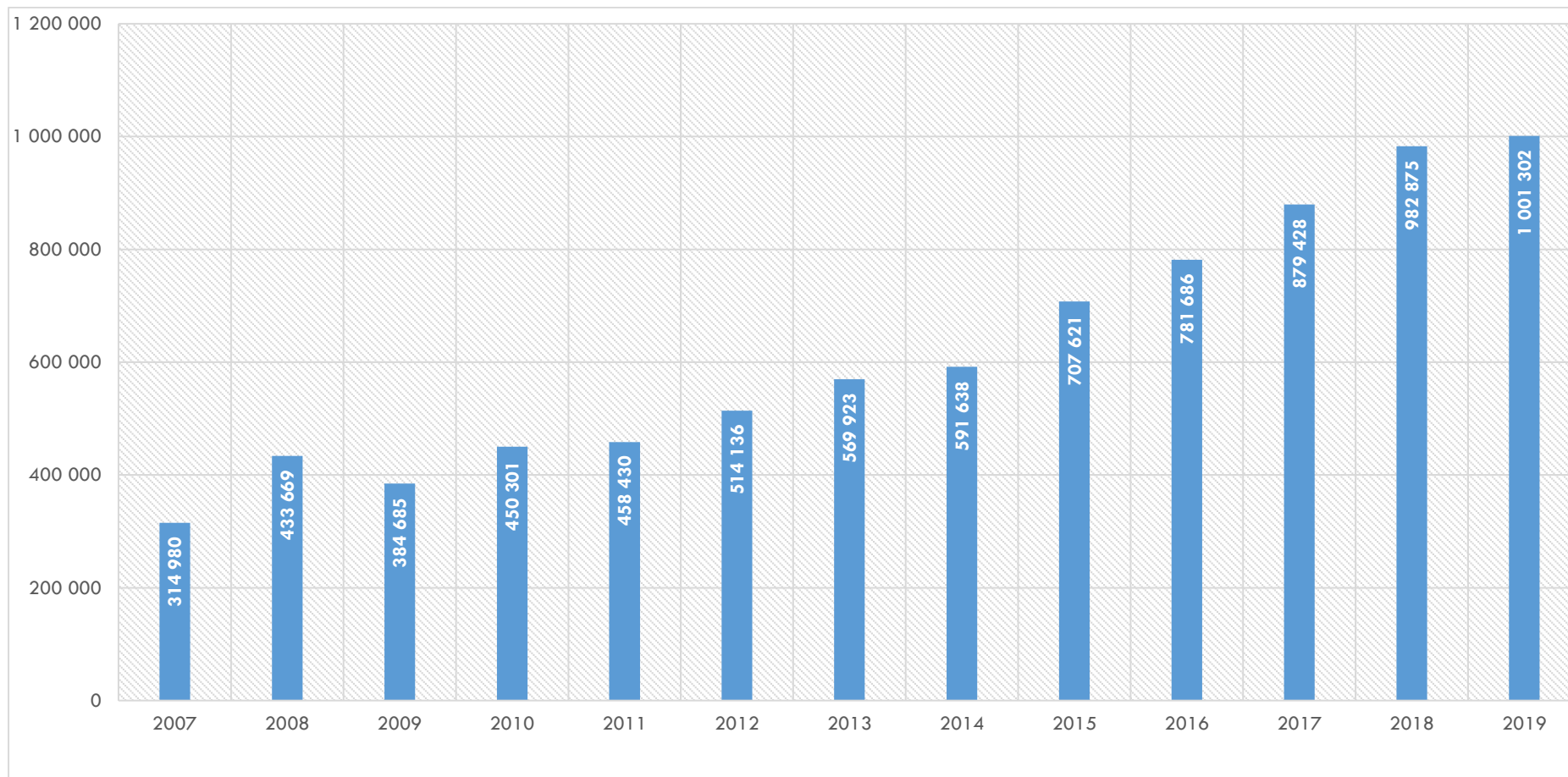


Ruch pasażerski w I kwartale w latach 2007 - 2019

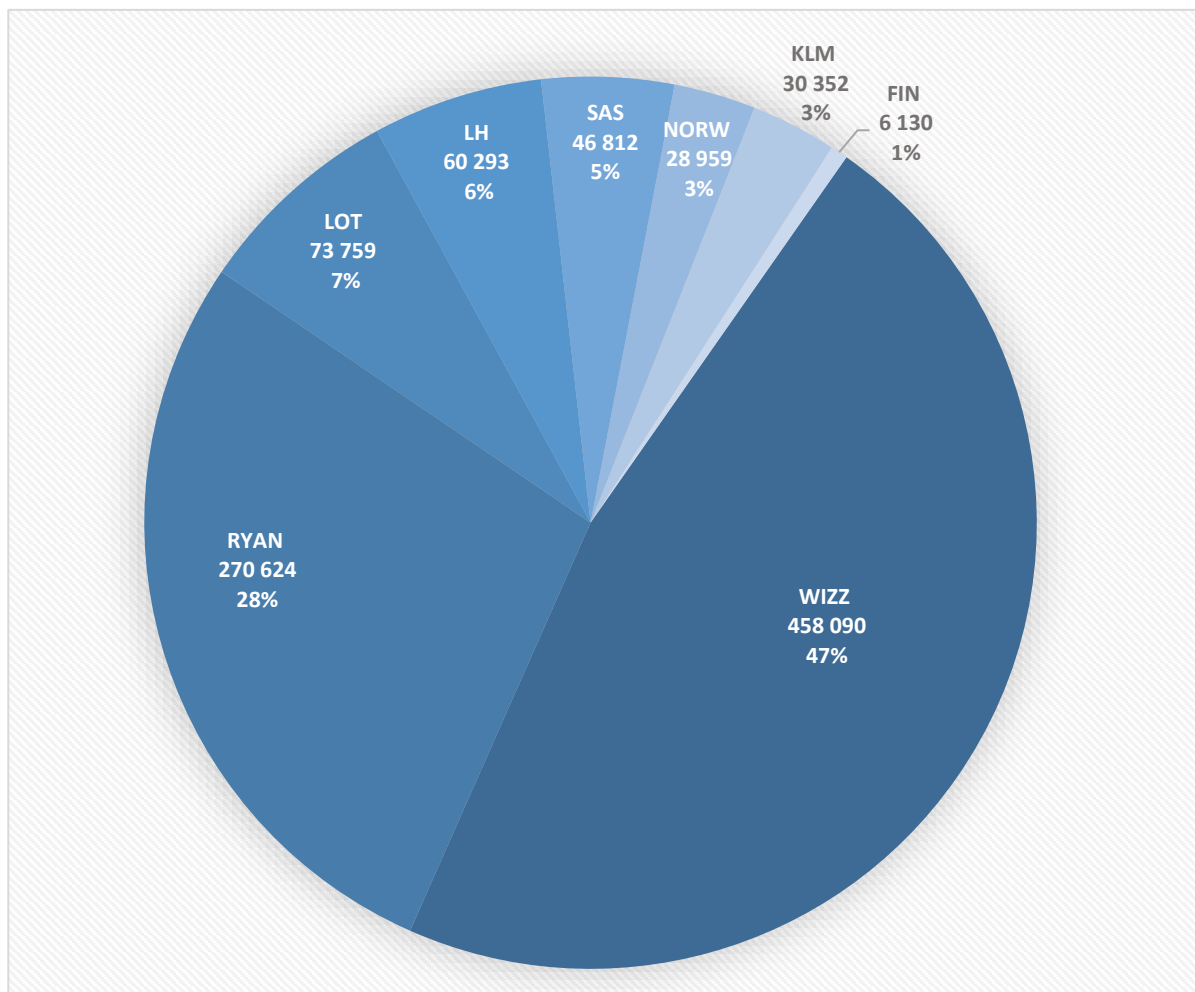


1 001 302 pasażerów obsłużonych w okresie I-III 2019 roku

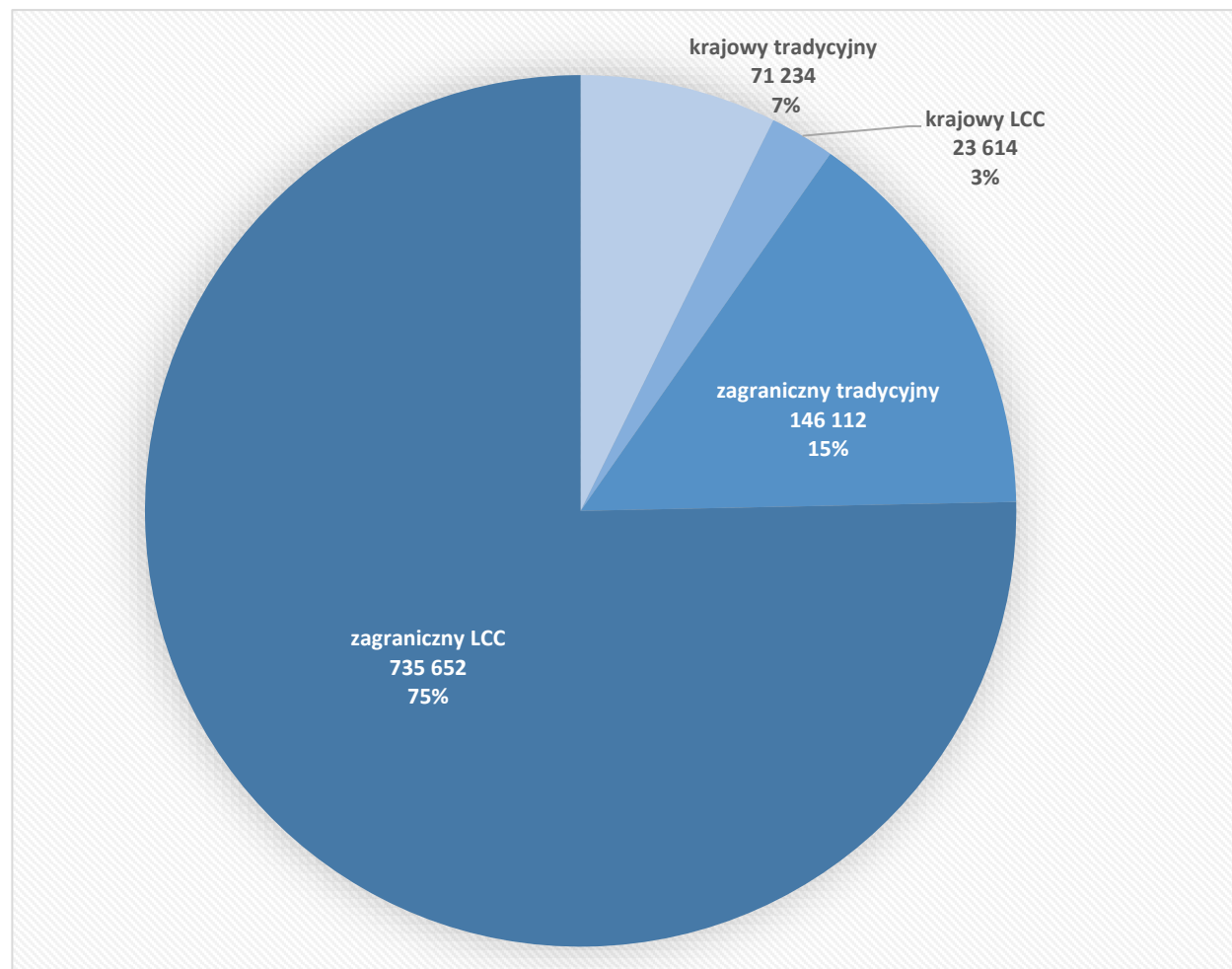
1,9% wzrostu w porównaniu do analogicznego okresu 2018 rok



Podział rynku przewozów regularnych według przewoźników w okresie I-III 2019 roku



Podział ruchu regularnego według kierunków i typu przewoźnika w okresie I-III 2019 roku



Nowe połączenia ogłoszone w I-III 2019 roku



Bodo (Wizz Air) od 22.05.2019

Londyn-Gatwick (Wizz Air) od 15.06.2019

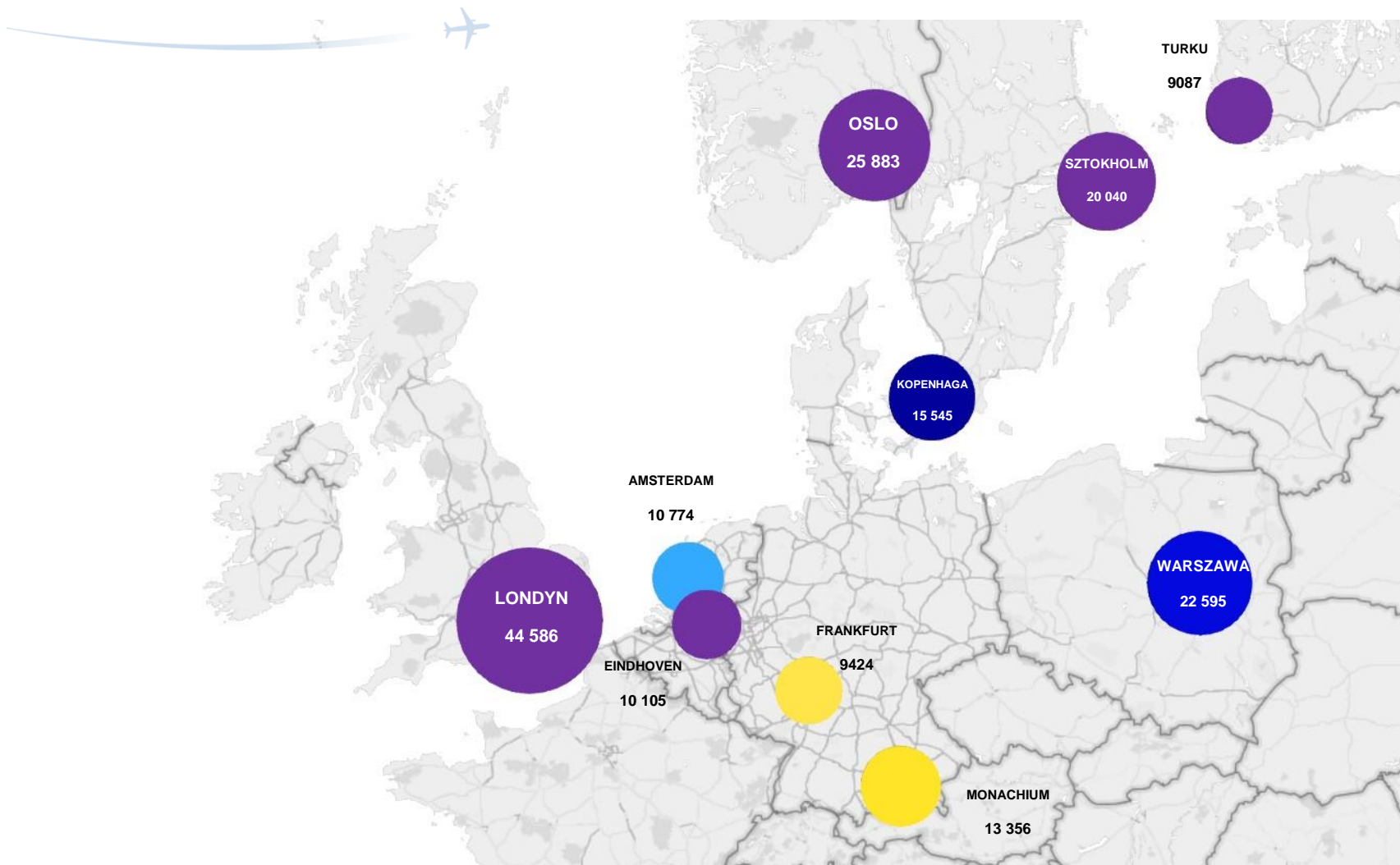
Goteborg (Ryanair) od 27.10.2019

Kopenhaga (Ryanair) od 27.10.2019

Hamburg (Ryanair) od 27.10.2019

Dusseldorf (Eurowings) od 27.10.2019

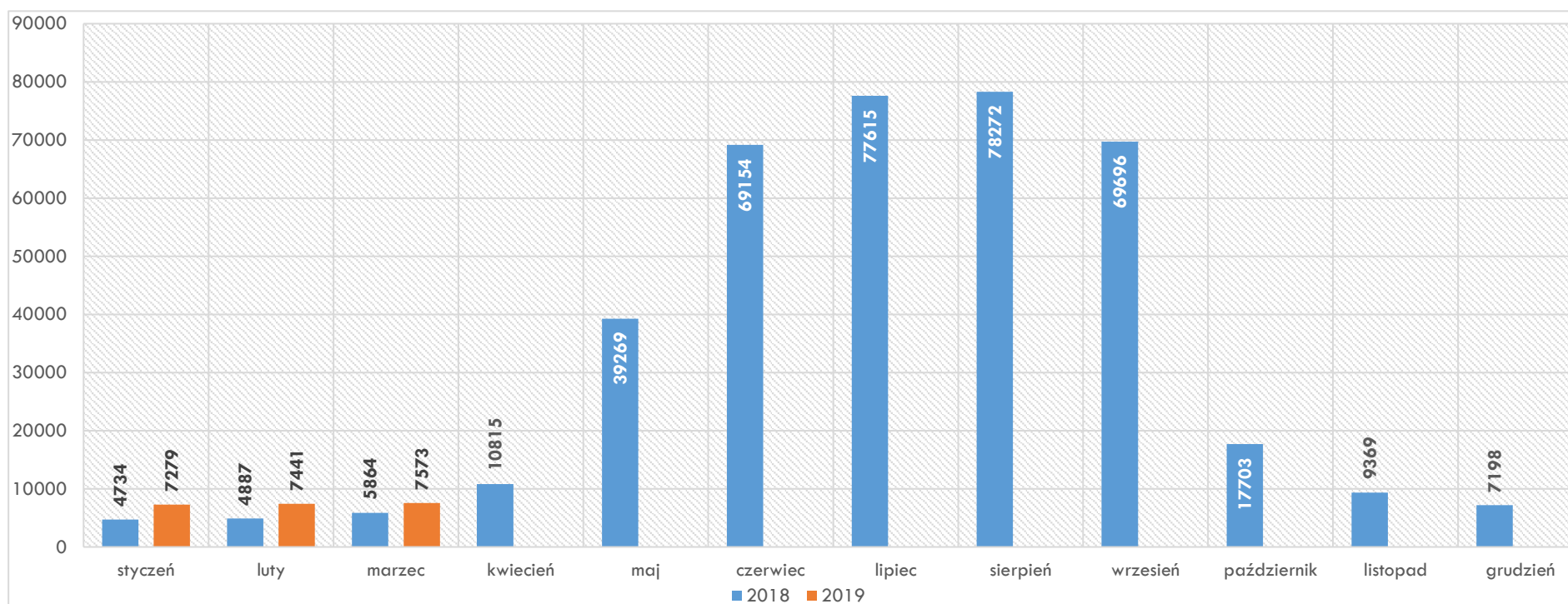
Najpopularniejsze połączenia w okresie I-III 2019 roku, według całkowitej liczby pasażerów



Pasażerowie rejsów nieregularnych w roku 2019

**22 293 pasażerów obsługanych w ruchu
czarterowym od początku 2019 roku.**

Wzrost o 44% w porównaniu do I kwartału 2018



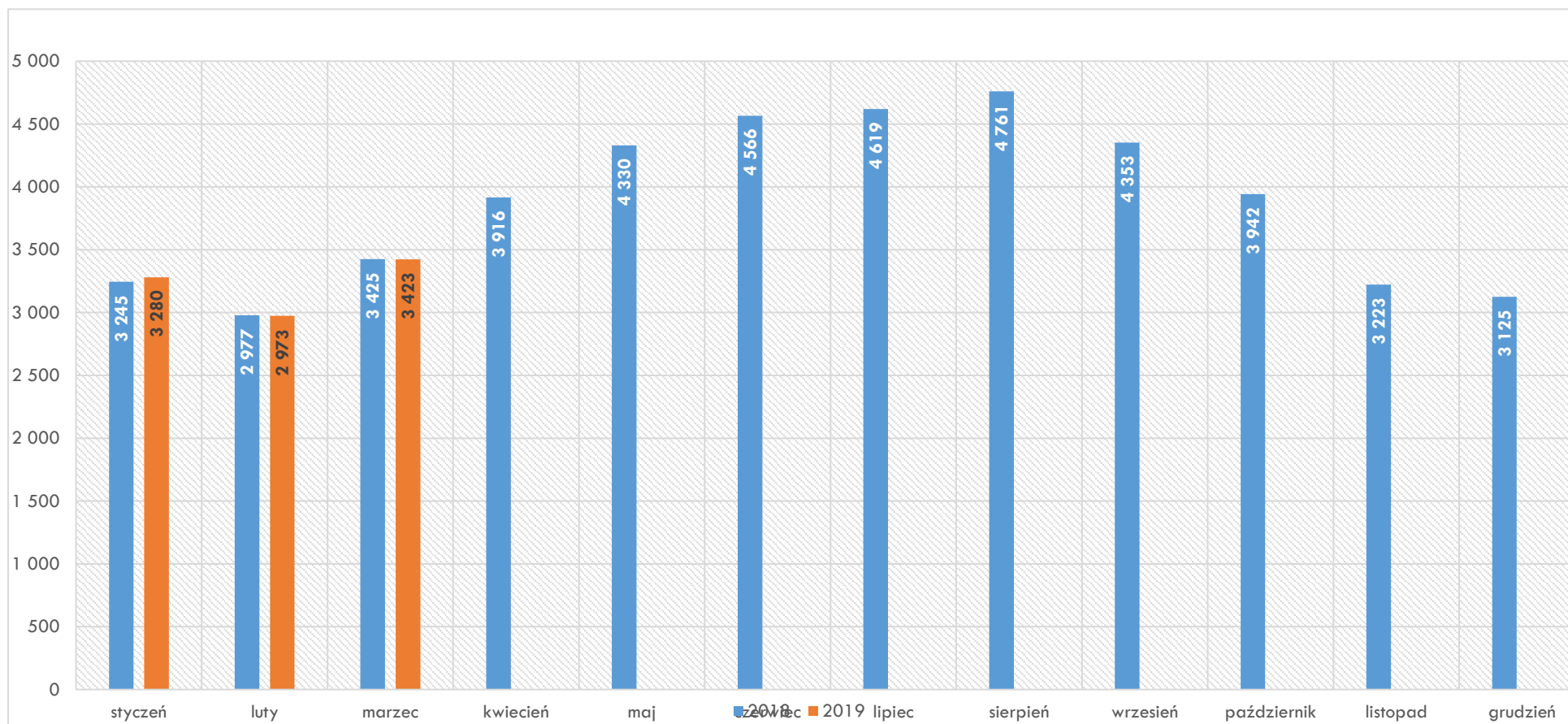
Operacje lotnicze w roku 2019



3 423 operacji lotniczych w marcu 2019 roku

wzrost na poziomie 0,3% w porównaniu do marca 2018 roku

średnio ok. 110 operacji dziennie

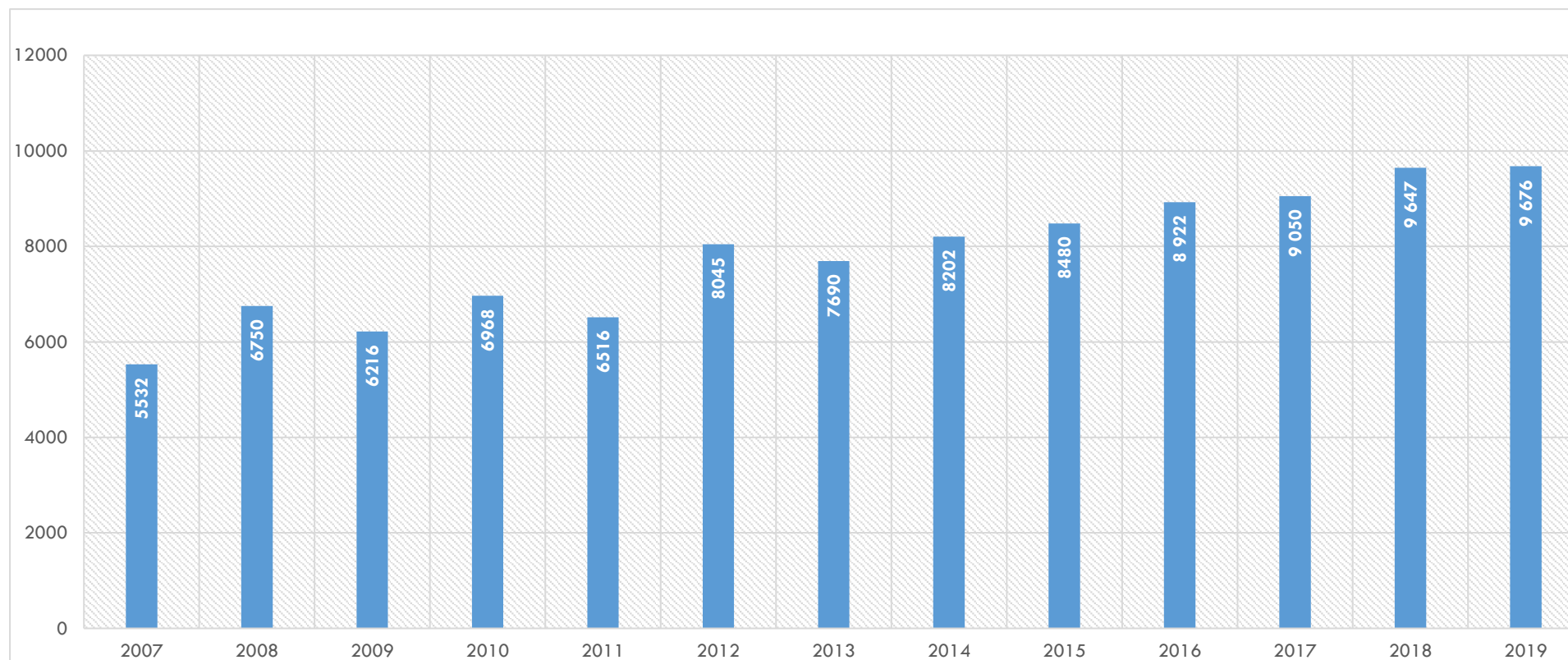


Operacje lotnicze po I kwartałach w latach 2007 - 2019




9 676 operacji lotniczych w okresie I-III 2019 roku

wzrost na poziomie 0,3% w porównaniu do I kwartału 2018 roku



Powyższa kwartalna skrócona informacja finansowa została sporządzona według stanu na dzień 15 kwietnia 2019 roku.



Iwona Tomczyńska
Kierownik Działu Analiz Ekonomicznych i Marketingu

Dorota Wanagos
Główna Księgową