

L.dz./09

Gdańsk, 30.10.2009r.

dotyczy: postępowania o udzielenie zamówienia publicznego „Budowa i doprojektowanie (w zakresie części projektu wykonawczego) Drugiego Terminala pasażerskiego Portu Lotniczego im. Lecha Wałęsy w Gdańsku wraz z obiektami towarzyszącymi i infrastrukturą”.

Szanowni Państwo,

Port Lotniczy Gdańsk Sp. z o.o. przekazuje odpowiedzi na pytania, które wpłynęły od Wykonawców w przedmiotowym przetargu.

Pytanie 1

„Sbkl. 1.11 Czy w ramach uprawnień Zamawiającego - Wykonawca może zmieniać dokumentację projektową zgodnie z celem określonym przez treść Kontraktu ?”

Odpowiedź:

Przedmiotem zamówienia jest między innymi wykonanie części projektów wykonawczych co może powodować konieczność uwzględniania tych projektów w przekazanej dokumentacji przetargowej. Warunki wprowadzania zmian określone są w Warunkach Umownych i w SIWZ

Pytanie 2

„Sbkl. 4.1 10 akapit - w zw. z treścią: „Dokumenty Wykonawcy będą przedłożone Inżynierowi z pismem przewodnim stwierdzającym, że są one zgodne z Kontraktem, gotowe, kompletne i zdatne, zarówno do zatwierdzenia jak i do użycia, a w zakresie w jakim dotyczą projektowania lub wykonywania Robót dodatkowo z oświadczeniem uprawnionych projektantów, co do zgodności tych

Dokumentów Wykonawcy z Dokumentacją Projektową, w szczególności z projektami budowlanymi na podstawie którego wydano Pozwolenie na budowę" Wykonawca prosi o wyjaśnienie:

a) czy Zamawiający w drodze wyjaśnień potwierdza, że :
- w ramach uprawnień Wykonawcy wynikających z sbkl. 1.11 PIDIC projektanci Wykonawcy są uprawnieni do wydania oświadczenia **co do zgodności tych Dokumentów Wykonawcy z Dokumentacją Projektową, w szczególności z Projektem Budowlanym na podstawie którego wydano Pozwolenie na budowę"?**

b) W przypadku odpowiedzi negatywnej Wykonawca prosi Zamawiającego o wyjaśnienie, ze projektanci (autorzy projektu) którzy wykonali projekty budowlane dla JSK Architektki Sp. z o.o. z siedzibą w Warszawie wyrażą zgodę na dokonane niezbędnych zmiany określonych Kontraktem w projektach w związku z wykonaniem projektów wykonawczych przez projektantów zatrudnionych przez Wykonawcę o ile zmiany te będą zgodne ze sztuką budowlaną i projektową, w ramach nadzoru autorskiego zgodnie z art. 20 ust. 1pkt 4 ppkt b

ustawy Prawo budowlane Dz.U.2006.156.1118 z późn. zm. tj. „uzgadnianie możliwości wprowadzenia rozwiązań zamiennych w stosunku do przewidzianych w projekcie, zgłoszonych przez kierownika budowy lub inspektora nadzoru inwestorskiego" spoczywa na Inwestorze (tu : Projektancie Zamawiającego) ?”

Odpowiedź:

Obowiązki i uprawnienia projektantów w procesie budowy uregulowane są w ustawie prawo budowlane.

Pytanie 3

„Sbkl. 4.1 12 akapit - dot. konieczności przedłożenia przez Wykonawcę w dacie zawarcia umowy listy wszystkich zezwoleń niezbędnych do rozpoczęcia (i UKOŃCZENIA) budowy, - Wykonawca prosi o wyjaśnienie, że nie będzie ponosił odpowiedzialności za uzyskanie pozwoleń niezbędnych do ukończenia budowy lecz koniecznych do uzyskania przez Wykonawcę robót wyłączonych ?”

Odpowiedź:

Subklauzula 4.1 12. akapit dotyczy oczywiście zakresów robót składających się na przedmiot zamówienia.

Pytanie 5

„Prosimy o uzupełnienie wzoru Tabeli Elementów Scalonych (załącznik nr 5). W dokumentacji podano tylko nagłówki samej tabeli bez jej treści. Takie skonstruowanie tego załącznika będzie powodowało zdaniem oferenta brak możliwości porównywania ofert.”

Odpowiedź:

Jedynym kryterium wyboru oferty jest „Cena”, która zgodnie z kontraktem ma charakter ryczałtowy.

Zamawiający w załączeniu przekazuje uzupełnioną Tabelę Elementów Scalonych.

Pytanie 6

„Czy posiadają Państwo przedmiary robót w zakresie robót konstrukcyjnych budowlano-wykończeniowych i instalacyjnych (oprócz tych częściowych zawartych w dokumentacji przetargowej) jeśli tak, to czy możemy je od Państwa otrzymać?”

Odpowiedź:

Zamawiający nie jest w posiadaniu przedmiarów robót.

Pytanie 7

„Prosimy o przekazanie wstępnego zestawienia stali dla konstrukcji stalowej wynikającego z obliczeń statycznych.”

Odpowiedź:

Zestawienie stali dla konstrukcji stalowej jest elementem projektu wykonawczego i dokumentacji warsztatowej i stanowi część zobowiązań wykonawcy w tym zakresie.

Pytanie 8

„Prosimy o sprecyzowanie rodzaju i podanie ilości zbrojenia na przebicie.”

Odpowiedź:

Ilość i rodzaj zbrojenia na przebicie jest elementem projektu wykonawczego konstrukcji płyt stropowych i stanowi część zobowiązań wykonawcy w tym zakresie.

Pytanie 9

„Prosimy o przekazanie zestawienia średnic i podanie ilości połączeń skręcanych na styku konstrukcji żelbetowej w miejscu planowanej terminala 2.”

Odpowiedź:

Sposób rozwiązywania zakończeń płyt stropowych dla planowanej, przyszłej rozbudowy terminala został pokazany na rysunku TD_929_S_FP_00_038. Zestawienie średnic i ilości połączeń skręcanych zbrojenia należy opracować na etapie projektu wykonawczego konstrukcji żelbetowej.

Pytanie 10

„Prosimy o sprecyzowanie stref wyburzeń w ścianie w osi 1 pod planowaną rozbudowę terminala 2.”

Odpowiedź:

Elementy przewidziane do wyburzeń po rozbudowie terminala II zostały oznaczone w opisie do projektu.

Strefy wyburzeń ścian /elementy przewidziane do wyburzenia/ w poziomie -1 oznaczono w

części rysunkowej projektu – symbol SC-T - dla tych elementów należy przewidzieć odpowiednio wykonstruowane zbrojenie.

Pozostałe detale rozwiązań z uwagi na planowaną rozbudowę przedstawiono na rysunku TD_929_S_FP_00_038.

Roboty związane z wyburzeniem inne niż opisane powyżej, w części rysunkowej i opisowej dokumentacji nie wchodzi w zakres niniejszego zamówienia

Pytanie 11

„Prosimy o podanie lokalizacji i ilości kolumn żwirowych KSS.”

Odpowiedź:

Przewidywana lokalizacja kolumn żwirowych KSS wynika z konieczności zachowania warunku równych osiadań poszczególnych elementów fundamentów, w szczególności pod głównymi słupami nośnymi tj.: 1'-1/B; 1'-1/F; 1'-1/J; 1'-1/L; 8/B; 8/F; 8/J; 8/L; 16/B; 16/F; 16/J; 16/L; 23/B; 23/F; 23/J; 23/L.

Szczegółową lokalizację oraz ilość kolumn KSS należy określić na etapie projektu wykonawczego po wykonaniu odkrywek i badań gruntu /na podstawie operatu geotechnicznego/ w zależności od rodzaju i zasięgu występowania gruntów słabonośnych w miejscach projektowanego posadowienia.

Pytanie 12

„Czy Zamawiający posiada projekt organizacji ruchu, uzgodniony z właściwymi organami, dla potrzeb przebudowy ul. Spadochroniarzy i Słowackiego?”

Odpowiedź:

ul. Spadochroniarzy oraz ul. Słowackiego w częściach znajdujących się w obszarze „Zakresu zamówienia” nie są drogami publicznymi i nie podlegają pod zarząd ZDiZ i w związku z tym nie zachodzi potrzeba uzgodnień z ZDiZ organizacji ruchu.

Projekt tymczasowej organizacji ruchu, który powinien uwzględniać potrzeby komunikacji miejskiej, wchodzi w zakres przedmiotu zamówienia.

Pytanie 13

„Czy Zamawiający posiada projekty rozbiórek obiektów kolidujących z inwestycją wymienionych w opisie architektonicznym z Projektu Przetargowego w rozdziale 3 „Zakres całości inwestycji z podziałem na zadania”, zadanie 2. Jeśli tak, prosimy o przekazanie tych projektów”

Odpowiedź:

Zamawiający nie posiada projektów rozbiórek.

Pytanie 14

„Prosimy o potwierdzenie że węzeł sanitarny znajdujący się na I piętrze w osiach H-1; 1-2 ma zostać wykończony zgodnie z rysunkiem TD_929_A_SC_P_01_1003 „Standardy pomieszczeń Rzut I piętra” w standardzie 3 „powierzchnie wykończone w ograniczonym zakresie”.”

Odpowiedź:

Węzeł sanitarny zlokalizowany w rejonie osi H-I; 1-2 powinien zostać wykończony zgodnie z detalami znajdującymi się w TOMIE A8-10_SANITARIATY_poziom1 (TD_929_A_SA_D_01_220; TD_929_A_SA_D_01_230; TD_929_A_SA_D_01_240) oraz zgodnie z korektą rysunku TD_929_A_SC_P_01_1003 tzn. w standardzie 2 „ pod klucz” bez umeblowania.

Pytanie 15

„Prosimy o podanie kryterium podziału toalet na standard A i B zgodnie ze Specyfikacją Techniczną Wykonania i Odbioru Robót Budowlanych 456-1 „Elementy wyposażenia”.”

Odpowiedź:

Ad. 11

Standard B:

II PIĘTRO:

detal nr TD_929_A_SA_D_02_030;

I PIĘTRO:

detal nr TD_929_A_SA_D_01_250;

detal nr TD_929_A_SA_D_01_170;

detal nr TD_929_A_SA_D_01_110 oraz

węzeł o nr pom. 01.443; 01.450 (rys. detalu nie występuje w dokumentacji)

PARTER:

detal nr TD_929_A_SA_D_00_110;

detal nr TD_929_A_SA_D_00_120;

detal nr TD_929_A_SA_D_00_130;

detal nr TD_929_A_SA_D_00_260;

detal nr TD_929_A_SA_D_00_270;

detal nr TD_929_A_SA_D_00_280;

detal nr TD_929_A_SA_D_00_250;

PIWNICA:

wszystkie węzły sanitarne znajdujące się na kondygnacji -1

Standard A:

wszystkie pozostałe węzły sanitarne.

Pytanie 16

„Ścianki kabin sanitarnych: zgodnie ze specyfikacją techniczną 453-2 ścianki i drzwi kabin sanitarnych oraz natrysków w zapleczach socjalnych należy wykonać w systemie płyt laminatowych. W specyfikacji technicznej urządzeń sanitarnych na stronie nr 4 jest informacja, że kabiny WC należy wykonać ze szkła bezpiecznego. Prosimy o wyjaśnienie czy występują dwa standardy ścianek. Jeżeli tak prosimy o podanie zakresu ich występowania.”

Odpowiedź:

Wszystkie ścianki kabin sanitarnych prosimy wykonać zgodnie ze specyfikacją nr 453-2 oraz

- kanał wentylacyjny – pom. nr B1.937 - izolacja wszystkich ścian i stropu 15 cm wełny mineralnej wykończonej od zewnątrz folią aluminiową, lub np. płytami typu Tektalan E-21gr. 7,5cm firmy Heraklith lub innymi równoważnymi);
- wentylatornie nr. B1.930; B1.923; B1.934 - izolacja stropu i wszystkich ścian od wysokości 2,5m nad poziomem posadzki do stropu;
- pomieszczenie agregatów chłodniczych nr B1.932 - izolacja stropu i wszystkich ścian od wysokości 2,5m nad poziomem posadzki do stropu
- pomieszczenia pompowni nr B1.921, nr B1.927 - izolacja stropu i wszystkich ścian od wysokości 2,5m nad poziomem posadzki do stropu

Pytanie 19

„Nad pomieszczeniem B1.937 (kanał wentylacyjny) występuje przestrzeń instalacyjna wysokości 147cm. Czy należy wykonać w obszarze przestrzeni instalacyjnej izolację akustyczną?”

Odpowiedź:

Odpowiedź zawarta w odpowiedzi do pytania 18.

Pytanie 20

„Pomieszczenie wentylatorni B1.931 oraz kanał wentylacyjny B1.937 rozdziela ściana w osi L. W obu pomieszczeniach według operatu akustycznego należy wykonać izolację akustyczną. Na jakich wysokościach wykonać izolację po obu stronach ściany?”

Odpowiedź:

Odpowiedź zawarta w odpowiedzi do pytania 18.

Pytanie 21

„Prosimy o dostarczenie szczegółowych informacji dotyczących wycieraczek, tzn. z jakiego materiału mają być wykonane oraz jakie powinny mieć wymiary;”

Odpowiedź:

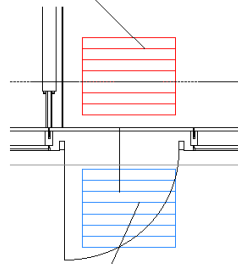
W zależności od lokalizacji przewiduje się zastosowanie 3 typów wycieraczek.

TYP 1- mata czyszcząca wewnętrzna na profilach aluminiowych przystosowana do ruchu pieszego o dużym natężeniu; wkładka - szczotka

TYP 2 – mata czyszcząca zewnętrzna na profilach aluminiowych przystosowana do ruchu pieszego o dużym natężeniu; wkładka - winylowa odporna na czynniki atmosferyczne

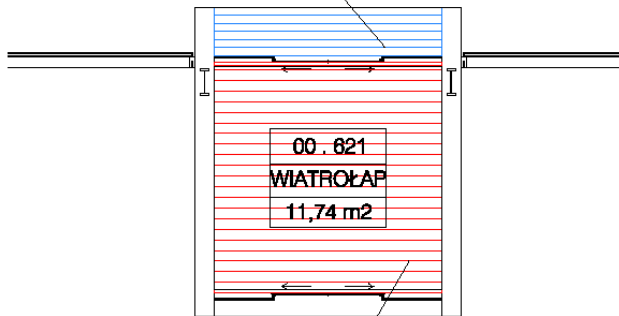
TYP 3 - mata czyszcząca zewnętrzna na profilach wzmocnionych przystosowanych do przenoszenia większych obciążeń; wkładka - winylowa odporna na czynniki atmosferyczne.

WYCIERACZKA TYP1 105x85cm – 5szt.



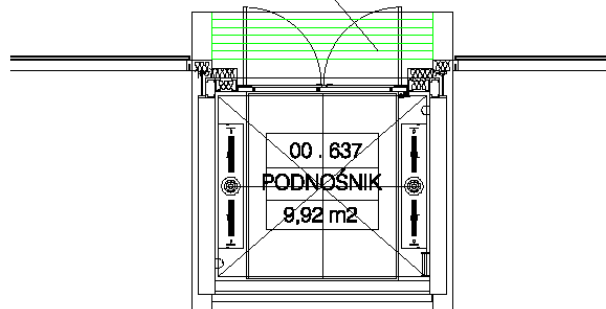
WYCIERACZKA TYP2 105x85cm – 5szt.

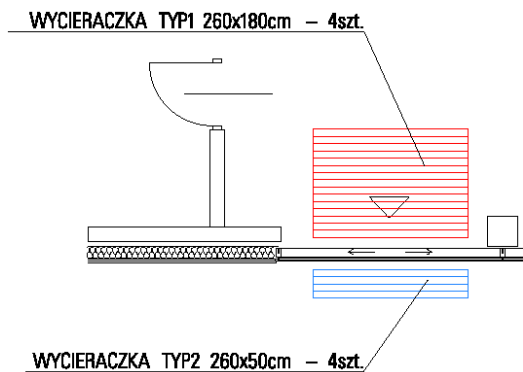
WYCIERACZKA TYP2 345x74cm – 3szt.



WYCIERACZKA TYP1 345x345cm – 3szt.

WYCIERACZKA TYP3 345x74cm – 1szt.





Detal montażu wycieraczek zgodnie z rys. detalu nr. TD_929_A_AN_D_1162.

Pytanie 22

„W „Specyfikacji technicznej wykonania i odbioru robót budowlanych, elementy wyposażenia” jest informacja: „Wyspecyfikowane produkty mają charakter referencyjny, odwołania do ich jakości. Inwestor dopuszcza użycie do budowy przez Wykonawcę równoważnych materiałów innych producentów niż sugerowani pod warunkiem, iż jakościowo, technicznie i użytkowo nie mogą być gorsze od wymienionych oraz winny spełniać warunki zgodnie z ust. o wyrobach budowlanych z 16.05.2004r. (Dz.U. z 2004r. nr 92 poz. 881)”. W nawiązaniu do tej informacji, nie otrzymaliśmy żadnej specyfikacji dotyczącej wyposażenia, w której byli podani producenci mebli. Prosimy o uzupełnienie.”

Odpowiedź:

Zamawiający nie planuje uzupełniania SIWZ w powyższym zakresie.

Pytanie 23

„ Brak specyfikacji odnośnie elementów małej architektury(donice, kosze, ławki)”

Odpowiedź:

Specyfikacja dot. elementów małej architektury oraz nasadzeń znajduje się w TOMIE C1_ZAGOSPODAROWANIE TERENU_ZIELEŃ_MAŁA ARCHITEKTURA odpowiednio w p-tach 2 – MATERIAŁY.

Dodatkowo przekazujemy w załączeniu zbiorczą specyfikację dla elementów małej architektury oraz elementów nasadzeń.

Pytanie 24

„Brak specyfikacji odnośnie elementów nasadzeń (oznaczenia k1 ,k2,k3)”

Odpowiedź:

Odpowiedź zawiera się w odpowiedzi na pytanie nr 23.

Pytanie 25

„Prosimy o jasne sprecyzowanie – czy przy sporządzaniu wyceny oferent ma brać pod uwagę zakres robót dot. Sieci zewnętrznych pokazany w dokumentacji przetargowej (folder: PDF_PRZETARGOWY_2009_10_15 / 12_SIECI I PRZYŁĄCZA) czy w projekcie budowlanym (folder: PROJEKT BUDOWLANY – SIECI I PRZYŁĄCZA) ?”

Odpowiedź:

Przy sporządzaniu wyceny Wykonawca ma brać pod uwagę zakres robót zewn. dot. sieci i przyłączy przedstawiony w **dokumentacji przetargowej**.

Pytanie 26

„W dokumencie „PROJEKT PRZETARGOWY TOM A1 Projekt zieleni” zawarta jest informacja o materiale roślinnym „krzewy o dobrze ukształtowanej bryle korzeniowej, uprawiane w szkółce minimum 2 lata, z bryłą lub w3 kontenerach wg. tabeli”. W przekazanych dokumentach brak jest tabeli, o której mowa. Proszę o udostępnienie zestawienia zaprojektowanego materiału roślinnego.”

Odpowiedź:

Odpowiedź zawiera się w odpowiedzi na pytanie nr 23.

Pytanie 27

„Na rysunkach „Schemat wykończeń pomieszczeń” większość toalet, kuchni (poza pomieszczeniami 01.444, 01.452, 01.586) oznaczona jest jako „standard pod klucz bez umeblowania”. Ta uwaga dotyczy również poziomu piwnicy – szafki BHP są oznaczone w tym samym standardzie wykończenia. Tymczasem wg. dokumentu „ST-456-1 Elementy wyposażenia” wynika, że wyposażenie łazienek, kuchni jest w zakresie Przetargu. Prosimy o sprostowanie, czy elementy, o których mowa, znajdują się w zakresie przetargu?”

Odpowiedź:

W zakresie zamówienia **pozostaje** wyposażenie wszystkich toalet oraz kuchni (w meble stałe). Zamówienie **nie obejmuje** wyposażenia szatni w szafki BHP.

Pytanie 28

„Według „ST-456-1 Elementy wyposażenia” ilość stanowisk Check-In wynosi 40+1. Na rzutach występują 42 stanowiska Check-In oraz 2 stanowiska Self Check-In. Prosimy o sprecyzowanie którą ilość przyjąć do wyceny.”

Odpowiedź:

Właściwa ilość wskazana jest na rzutach kondygnacji.

Pytanie 29

„Prosimy o uzupełnienie dokumentacji projektowej o detal stanowisk Self Check-In znajdujących się w osiach D-E 13-14 oraz D-E 18-19.”

Odpowiedź:

Stanowiska self check-in nie wchodzą z zakres zamówienia

Pytanie 30

„Według „ST-456-1 Elementy wyposażenia” ilość stanowisk kontroli paszportowej wynosi 5. Na rzutach występują 4 stanowiska. Prosimy o sprecyzowanie którą ilość przyjąć do wyceny.”

Odpowiedź:

Na rzucie 1. piętra znajdują się 4 stanowiska kontroli paszportowej. Na rzucie parteru znajduje się jedno stanowisko (przy wejściu do poczekalni). Łącznie – 5 stanowisk.

Pytanie 31

„Czy specyfikacja techniczna „ST-456-1 Elementy wyposażenia” w części dotyczącej „pawilonów” odnosi się jedynie do pomieszczeń o numerach 00.042, 00.023, 00.021?”

Odpowiedź:

Specyfikacja nr ST-456-1

w części dot. wyposażenia w meble stałe „pawilonów” dotyczy pomieszczeń:00.042; 00.023; 00.021;

w części dot. wyposażenia pomieszczeń odpraw celnych dotyczy : 00.138; 00.121; 01.121

Pytanie 32

„Prosimy o sprecyzowanie produktów referencyjnych krzesel w pomieszczeniach o numerach 00.042, 00.023, 00.021”

Odpowiedź:

Patrz – Specyfikacja meblarska załączona do pisma z dnia 28.10.2009 roku.

Pytanie 33

„Czy w pomieszczeniach o numerach 00.042, 00.023, 00.021 przewidziano szafki/regaty przy

ścianie? Jeśli tak, Prosimy o wskazanie produkty referencyjnego oraz wymiarów mebli.”

Odpowiedź:

Szafki wolnostojące we wskazanych pomieszczeniach **nie wchodzą** w zakres zamówienia.

Pytanie 34

„Czy w pomieszczeniu o numerze 00.121 przewidziano szafki lub regały? Jeśli tak, Prosimy o wskazanie produkty referencyjnego oraz wymiarów mebli.”

Odpowiedź:

Szafki wolnostojące we wskazanych pomieszczeniach **nie wchodzą** w zakres zamówienia.

Pytanie 35

„Prosimy o sprecyzowanie standardu oraz wymiarów mebli w pomieszczeniu pomocy med. Obsługi płyty 00.143”

Odpowiedź:

Patrz – Specyfikacja meblarska załączona do pisma z dnia 28.10.2009 roku.

Pytanie 36

„Prosimy o sprecyzowanie standardu oraz wymiarów mebli w pomieszczeniach 00.141, 00.146, 00.142, 00.145, 00.595.”

Odpowiedź:

dla pom. nr 00.141; 00.146; 00.142; 00.145; - Patrz – Specyfikacja meblarska załączona do pisma z dnia 28.10.2009 roku.

dla pom. nr 00.595 (kuchnia) - wycena wg rys. nr TD_929_A_SA_D_00_310 (TOM A8-10_KUCHNIE)

Pytanie 37

„Jakie meble zostały zaznaczone niewypełnionymi prostokątami w pomieszczeniach 00.141, 00.145, 00.142 i 00.147? Prosimy o podanie specyfikacji i marki referencyjnej tych mebli.”

Odpowiedź:

Patrz – Specyfikacja meblarska załączona do pisma z dnia 28.10.2009 roku.

Pytanie 38

„Prosimy o sprecyzowanie standardu oraz wymiarów mebli w pomieszczeniu 02.020.”

Odpowiedź:

dla pom. nr **02.020** – **pomyłka graficzna na rys. nr TD_929_A_SC_P_02_1004** – powinno być:
2 - standard „pod klucz” bez umeblowania

Pytanie 39

„Na rysunku detalu windy W2 nie zgadza się liczba przystanków z liczbą podaną w tabeli „dane techniczne dźwigu” - na rysunku winda ma 4 przystanki, wg. powyższej tabeli 3. Dodatkowo nie zgadza się wysokość podnoszenia windy – wg. tabeli wynosi ona 14400mm, na rysunku 10300mm.”

Odpowiedź:

Winda W2 – wysokość podnoszenia 10300mm i 3 przystanki.

Pytanie 40

„Na rysunku detalu windy W3 nie zgadza się wysokość podnoszenia windy – wg. tabeli wynosi ona 8900mm, na rysunku 10300mm.”

Odpowiedź:

Winda W3 – wysokość podnoszenia 10300mm.

Pytanie 41

„Na rysunku detalu windy W7, W8 oraz W9 nie zgadza się wysokość podnoszenia windy – wg. tabeli wynosi ona 4500mm, na rysunku 5850mm.”

Odpowiedź:

Windy W7, W8, W9 – wysokość podnoszenia 5850mm.

Pytanie 42

„Na rysunku „Standardy pomieszczeń – rzut parteru” (TD_929_A_SC_P_00_1001) część systemu taśmowego transportu bagażu została zaznaczona kolorem czerwonym. Z punktu widzenia kompletności dostaw i podziału zakresów wydaje się to być nieracjonalne. Prosimy o potwierdzenie, że w zakresie niniejszego przetargu znajduje się jedynie dostawa i montaż stanowisk dla obsługi „check-in” wraz z wyposażeniem meblowym, a całość systemu taśmowego transportu bagażu wraz z wagą i wyświetlaczem będzie przedmiotem odrębnego postępowania.”

Odpowiedź:

W zakresie przetargu pozostaje dostawa i montaż stanowisk check-in wraz z wyposażeniem meblowym ruchomym (krzesła). Całość systemu bagażowego będzie przedmiotem odrębnego przetargu.

Pytanie 43

„Prosimy o bliższe informacje na temat daszku stalowego w poziomie +9,80m (osie 1-1' oraz G-I). Jakie jest jego przeznaczenie? Jakie warstwy wykończeniowe się na nim znajdują?”

Odpowiedź:

DASZEK STALOWY – zlokalizowany na poziomie +9,80m w osiach 1-1' i G-I pełni funkcję uzupełniającą fragmentu stropu, który w trakcie rozbudowy projektowanego terminala (następnego etapu) zostanie usunięty i zastąpiony wspornikiem stropu żelbetowego nowej części terminala (analogicznie do sposobu pozostawienia otworu w stropie +9,80m pod przewidywaną kontynuację budowy klatki K2 i K4, przedstawiona na detalach w/w klatek)

Należy przewidzieć możliwość chodzenia po daszku.

Warstwy wykończeniowe patrząc od góry:

- 2x płyta GKF o gr 15mm każda
- wełna mineralna kamienna o gęstości min 40kg/m³ 2x4cm
- płyta OSB
- konstrukcja stalowa - zgodnie z projektem konstrukcyjnym
- wełna mineralna kamienna o gęstości min 40kg/m³ 2x4cm
- 2x płyta GKF o gr 15mm każda

Pytanie 44

„W opisie do projektu przetargowego wskazano w punkcie 8 „Elementy małej architektury i zieleni” takie elementy jak: oznakowanie informacyjne strefy dojazdu oraz parkingów, przystanki autobusowe, parkomaty, ławki itp. Tymczasem w całym tomie „A1_OPISY_ZAGOSPODAROWANIE TERENU_ARCH ZIELENI_INWENTARYZACJA ZIELENI”, a w szczególności na rysunku TD_929_ALA_I_00_001 „PZT” nie ma na ten temat wzmianki. Prosimy o potwierdzenie czy elementy te znajdują się w zakresie przetargu? Jeżeli tak to prosimy o uzupełnienie dokumentacji przetargowej o ich specyfikacje i rysunki umożliwiające weryfikację ilości.”

Odpowiedź:

W zakresie przetargu pozostają jedynie te elementy małej architektury i zieleni, które zostały wyszczególnione w projekcie zieleni (TOM A1_ARCHITEKTURA ZIELENI) oraz w specyfikacjach (TOM C1_ZAGOSPODAROWANIE TERENU_ZIELEŃ_MAŁA ARCHITEKTURA). Ponadto, patrz załącznik do niniejszego pisma – Specyfikacja zieleni.

Pozostałe, wyszczególnione w opisie, elementy realizowane będą w ramach odrębnych

przetargów w ramach realizacji całego zamierzenia inwestycyjnego.

Pytanie 45

„Czy wyposażenie pomieszczenia „Salon Executive” należące do zakresu niniejszego przetargu obejmuje: telewizory, lampy na stołach, sprzęt AGD?”

Odpowiedź:

Wyposażenie salonu Executive **nie obejmuje** wymienionego wyposażenia.

Pytanie 46

„W nawiązaniu do odpowiedzi nr 8 z dnia 22.10.2008 (L.dz. 3077/09) – czy dostawa elementów:

- wysięgnik teleskopowy z wysięgiem do 21m
- listwa teleskopowa o wysięgu 10m

Należy do zakresu przetargu? Jeżeli tak to prosimy o przekazanie ich specyfikacji i marek referencyjnych.”

Odpowiedź:

Dostawa wymienionych elementów **nie należy** do zakresu przetargu.

Pytanie 47

„Prosimy o sprecyzowanie zakresu dokumentacji projektowej i zakresu robót w branży budowlanej i instalacyjnej, które zgodnie z załącznikiem nr 8 do SIWZ ma wykonać Wykonawca, aby możliwe było docelowe wyposażenie obiektu w systemy i wyposażenie, które nie wchodzi w skład przedmiotu zamówienia.”

Odpowiedź:

Dokumentacja projektowa zawiera wszystkie niezbędne informacje w w/w zakresie.

Niniejsze pismo zostało wraz ze wszystkimi załącznikami wysłane również drogą pocztową.

Na podstawie art. 27 ust. 2 ustawy proszę o niezwłoczne potwierdzenie faktu otrzymania niniejszego pisma na numer faksu: +48 58 345 22 83.

Z poważaniem,

Elżbieta Stangret
Przewodnicząca Komisji Przetargowej