
**Port Lotniczy Gdańsk Sp. z o.o.
Kwartalna Skrócona Informacja Finansowa
za III kwartały 2019 roku**

Gdańsk, październik 2019



Port Lotniczy Gdańsk Spółka z Ograniczoną Odpowiedzialnością

Kwartalna Skrócona Informacja Finansowa za III kwartały 2019 roku

Spis treści

Kwartalne skrócone sprawozdanie z sytuacji finansowej	3
Kwartalne skrócone sprawozdanie z sytuacji finansowej	4
Kwartalne skrócone sprawozdanie z zysków i strat i innych całkowitych dochodów	5
Kwartalne skrócone sprawozdanie z przepływów pieniężnych	6
Kwartalne skrócone sprawozdanie ze zmian w kapitale własnym	8
Ruch lotniczy	9
Liczba obsłużonych pasażerów w III kwartałach w latach 2007-2019	10
Podział rynku przewozów regularnych według przewoźników w okresie I-IX 2019 roku	11
Udział przewoźników tradycyjnych i LCC w ruchu krajowym i zagranicznym	12
Nowe połączenia uruchomione w okresie I-IX 2019	13
Nowe połączenia ogłoszone w III kwartałach 2019 roku	14
Najpopularniejsze połączenia w okresie I-IX 2019 roku, według całkowitej liczby pasażerów	16
Ruch nieregularny	17
Podział rynku przewozów nieregularnych według kraju w okresie I-IX 2019	18
Liczba operacji lotniczych w poszczególnych miesiącach 2019 roku	19
Operacje lotnicze w III kwartałach w latach 2007-2019	20
Przewozy Cargo	21



Port Lotniczy Gdańsk Spółka z Ograniczoną Odpowiedzialnością

Kwartalne skrócone sprawozdanie z sytuacji finansowej

AKTYWA	31.12.2018	30.09.2019
Aktywa trwałe		
Rzeczowe aktywa trwałe	525 384	502 483
Wartości niematerialne	1 401	1 295
Inwestycje długoterminowe	0	0
Długoterminowe rozliczenia międzyokresowe	7 519	7 519
Aktywa trwałe	534 304	511 297
Aktywa obrotowe		
Zapasy	1 812	1 399
Należności krótkoterminowe	15 231	23 904
Inwestycje krótkoterminowe	92 045	128 640
Rozliczenia międzyokresowe	718	1 721
Aktywa obrotowe	109 806	155 664
AKTYWA OGÓŁEM	644 110	666 961

Kwoty zostały zaprezentowane w tysiącach PLN



Port Lotniczy Gdańsk Spółka z Ograniczoną Odpowiedzialnością
Kwartalne skrócone sprawozdanie z sytuacji finansowej

PASYWA	31.12.2018	30.09.2019
Kapitał własny		
Kapitał podstawowy	125 290	125 290
Kapitał zapasowy	214 444	203 080
Kapitał z aktualizacji wyceny	4 651	4 651
Zysk netto z lat ubiegłych	0	0
Zysk netto za okres sprawozdawczy	-11 364	43 702
Kapitał własny ogółem	333 021	376 723
Zobowiązania		
Obligacje	66 800	66 800
Pozostałe zobowiązania	0	0
Zobowiązania długoterminowe	66 800	66 800
Zobowiązanie z tyt. kredytów i pożyczek	5	4
Obligacje	23 142	11 500
Zobowiązania handlowe	17 089	19 373
Zobowiązania z tyt. podatków i ubezpieczeń	3 166	4 560
Zobowiązania z tyt. świadczeń pracowniczych	1 090	1 084
Zobowiązania krótkoterminowe	46 928	38 029
Zobowiązania	113 728	104 829
Rezerwy na zobowiązania	59 340	57 703
Przychody przyszłych okresów	138 021	127 706
PASYWA OGÓŁEM	644 110	666 961

Kwoty zostały zaprezentowane w tysiącach PLN

Port Lotniczy Gdańsk Spółka z Ograniczoną Odpowiedzialnością

Kwartalne skrócone sprawozdanie z zysków i strat i innych całkowitych dochodów

	I - XII 2018	I - IX 2019
Przychody ze sprzedaży	179 810	150 602
Koszty działalności operacyjnej, w tym:	143 384	107 769
	41 122	31 199
<i>Amortyzacja</i>	36 426	42 833
Zysk ze sprzedaży		
<hr/>		
Pozostałe przychody	17 117	11 250
Pozostałe koszty operacyjne	39 805	172
Zysk na działalności operacyjnej	13 738	53 911
<hr/>		
Przychody finansowe	1 230	1 106
Koszty finansowe	18 700	946
Zysk przed opodatkowaniem	-3 732	54 071
<hr/>		
Podatek dochodowy	7 632	10 369
Zysk netto z działalności kontynuowanej	-11 364	43 702
<hr/>		
Zysk netto za okres sprawozdawczy	-11 364	43 702
<hr/>		
Pozostałe całkowite dochody	0	0
Całkowite dochody ogółem za okres sprawozdawczy	-11 364	43 702

WSKAŹNIKI:

ROA	-1,76	6,55
ROE	-3,41	11,60
ROS	-6,32	29,02
Zadłużenie ogółem	17,66	15,72

Zadłużenie kapitału własnego	34,15	27,83
Zadłużenie długoterminowe	20,06	17,73

Kwoty zostały zaprezentowane w tysiącach PLN

Port Lotniczy Gdańsk Spółka z Ograniczoną Odpowiedzialnością

Kwartalne skrócone sprawozdanie z przepływów pieniężnych

	I - XII 2018	I - IX 2019
DZIAŁALNOŚĆ OPERACYJNA		
Zysk netto za okres sprawozdawczy	-11 364	43 702
<i>Korekty:</i>	<i>77 849</i>	<i>14 514</i>
Amortyzacja	41 122	31 199
Odsetki i udziały w zyskach	2 483	909
Zysk (strata) z działalności inwestycyjnej	-1 938	3
Zmiana stanu rezerw	53 495	-1 637
Zmiana stanu zapasów	-589	413
Zmiana stanu należności	-107	-8 674
Zmiana stanu zobowiązań krótkoterminowych, z wyjątkiem pożyczek i kredytów	2 599	3 619
Zmiana stanu rozliczeń międzyokresowych	-19 216	-11 318
Inne korekty	0	0
Przeptywy pieniężne netto z działalności operacyjnej	66 485	58 216
DZIAŁALNOŚĆ INWESTYCYJNA		
Wpływy ze sprzedaży rzeczowych aktywów trwałych oraz wartości niematerialnych	1 759	1
Zbycie aktywów finansowych	0	25 259
Nabycie rzeczowych aktywów trwałych oraz wartości niematerialnych	-20 139	-9 068
Nabycie aktywów finansowych	-24 999	0
Przeptywy pieniężne netto z działalności inwestycyjnej	-43 379	16 192
DZIAŁALNOŚĆ FINANSOWA		
Emisja dłużnych papierów wartościowych	0	0
Inne wpływy finansowe	0	0
Wykup dłużnych papierów wartościowych	-23 000	-11 500
Odsetki zapłacone	-2 501	-1 051

<u>Przeptywy pieniężne netto z działalności finansowej</u>	-25 501	-12 551
<u>Przeptywy pieniężne netto ogółem</u>	-2 395	61 857
Środki pieniężne i ich ekwiwalenty na początek okresu	69 178	66 783
<u>Środki pieniężne i ich ekwiwalenty na koniec okresu</u>	66 783	128 640



Port Lotniczy Gdańsk Spółka z Ograniczoną Odpowiedzialnością

Kwartalne skrócone sprawozdanie ze zmian w kapitale własnym

	Kapitał podstawowy	Kapitał zapasowy	Kapitał z aktualizacji wyceny	Zyski zatrzymane	Kapitał własny ogółem
<u>Kapitał własny na 01.01.2019</u>	125 290	214 444	4 651	-11 364	333 021
Zysk netto za okres sprawozdawczy				43 702	43 702
Całkowite dochody za okres sprawozdawczy				43 702	43 702
Przeszacowanie wartości środków trwałych					
Pokrycie straty netto z kapitału zapasowego		-11 364		11 364	
<u>Kapitał własny na 30.09.2019</u>	125 290	203 080	4 651	43 702	376 723

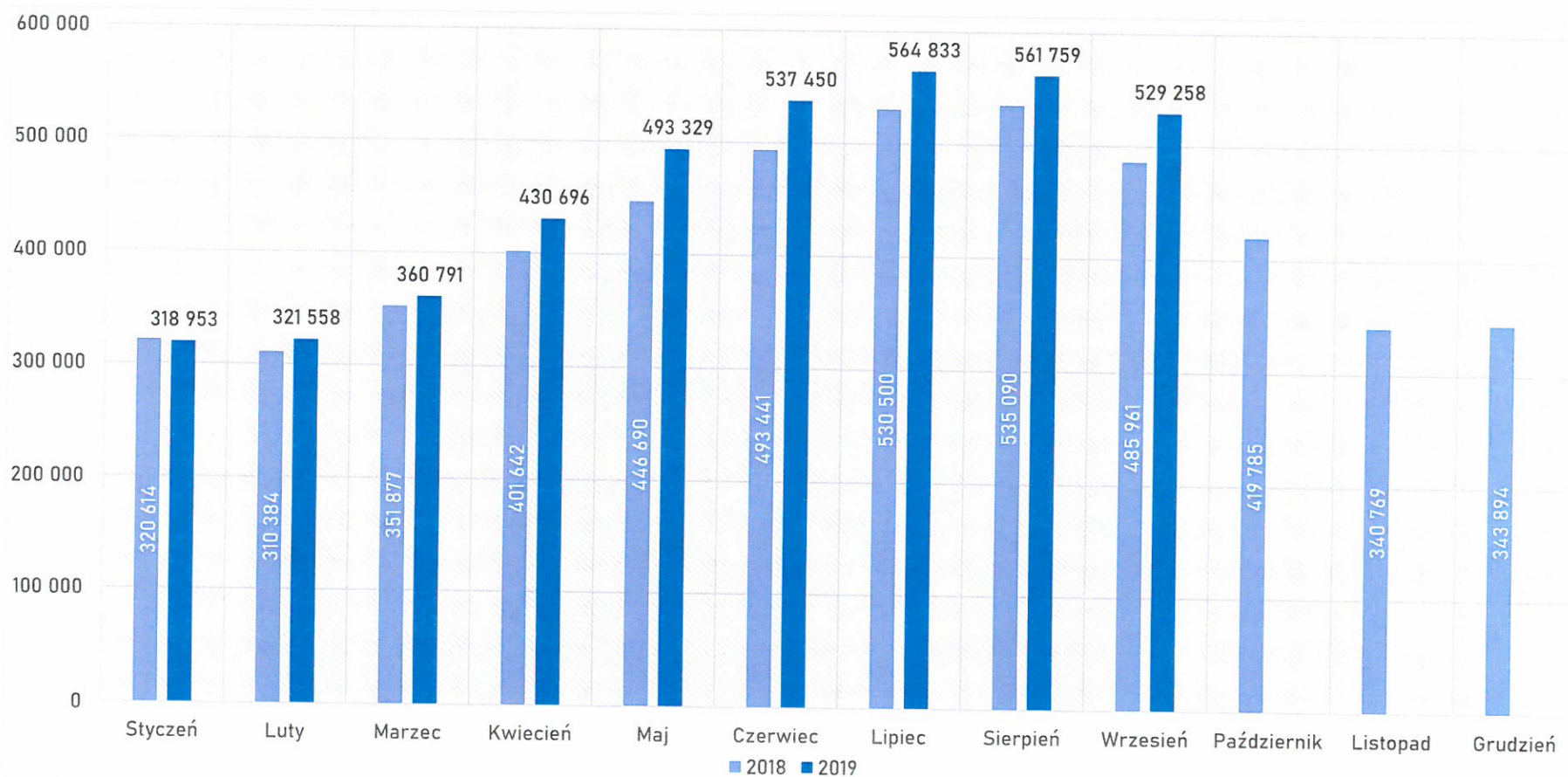
Kwoty zostały zaprezentowane w tysiącach PLN

Ruch lotniczy

Pasażerski ruch lotniczy w poszczególnych miesiącach w 2019 roku

529 258 pasażerów obsłużonych we wrześniu 2019

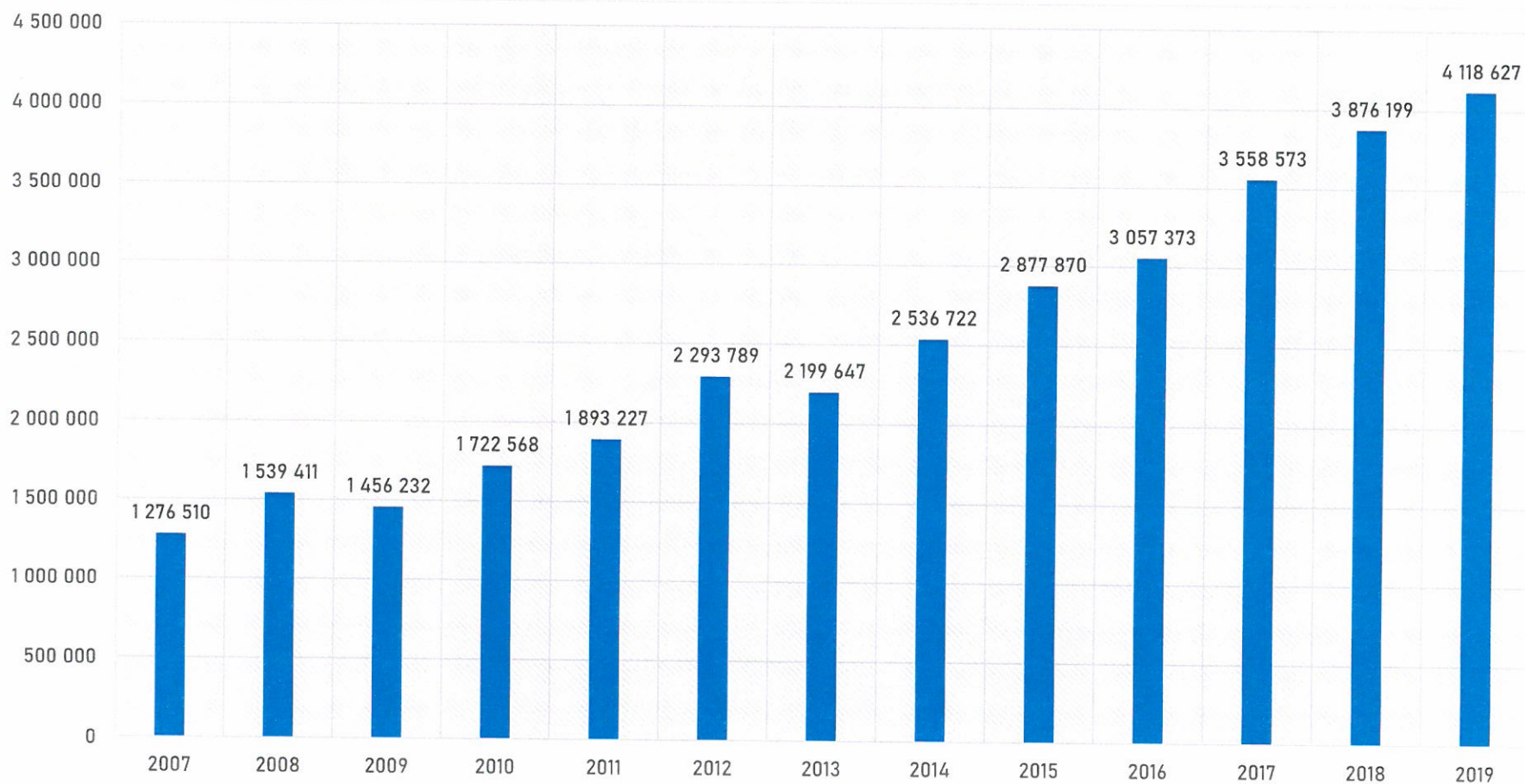
8,9% wzrost w stosunku do września 2018 roku



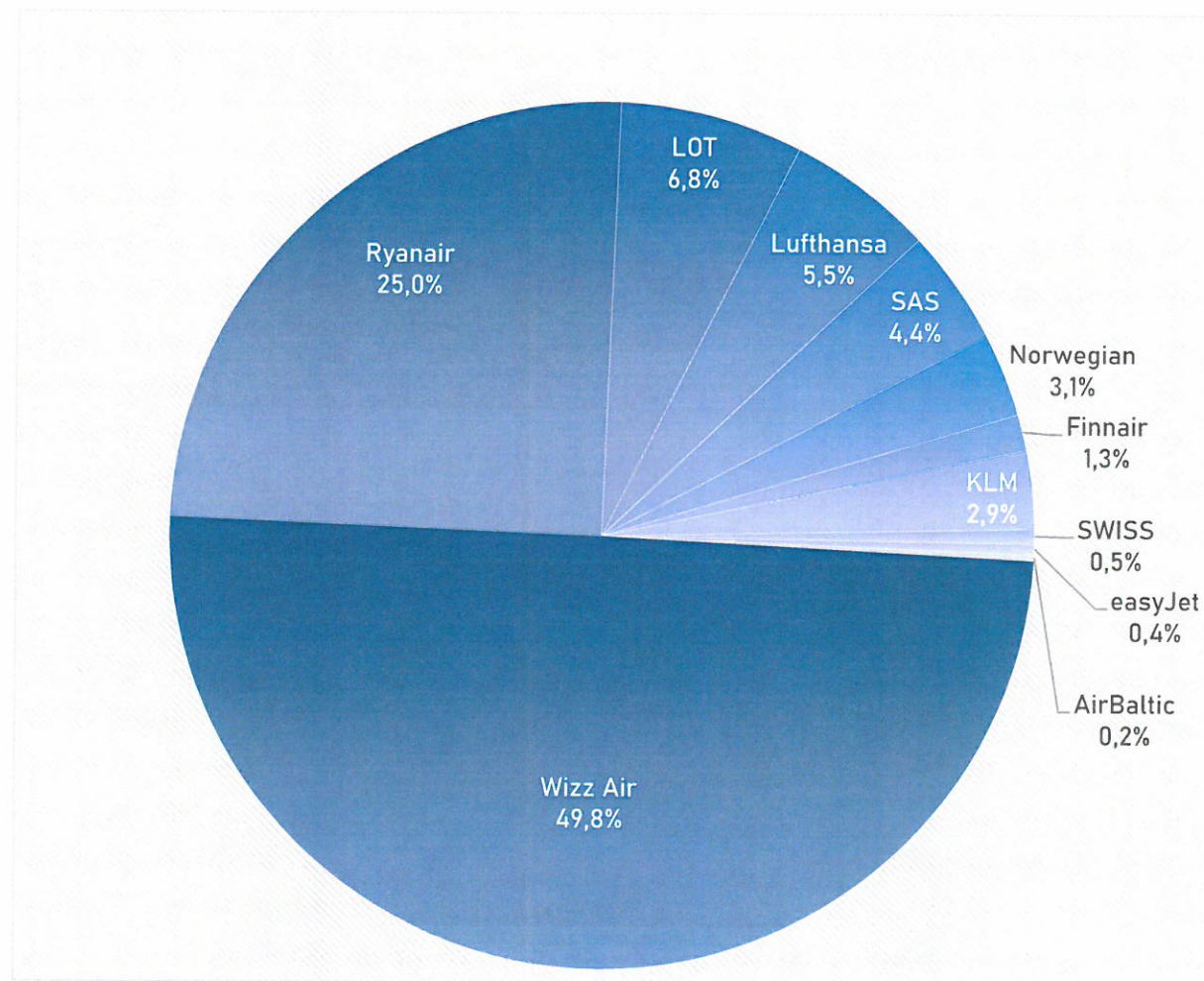
Liczba obsłużonych pasażerów w III kwartałach w latach 2007-2019

4 118 627 pasażerów obsłużonych w okresie I-IX 2019

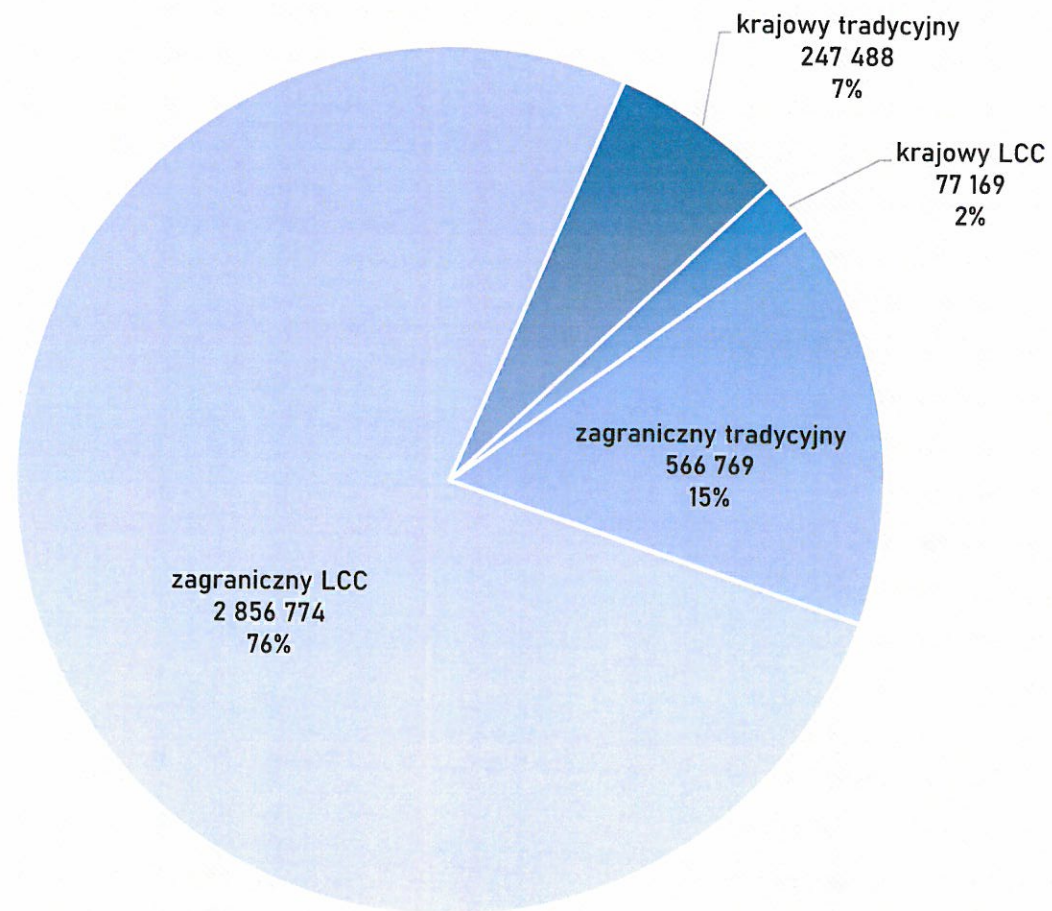
6,2% wzrost w stosunku do analogicznego okresu w 2018 roku



Podział rynku przewozów regularnych według przewoźników w okresie I-IX 2019 roku



Udział przewoźników tradycyjnych i LCC w ruchu krajowym i zagranicznym



Nowe połączenia uruchomione w okresie I-IX 2019



✈ Zurych



✈ Berlin



✈ Barcelona-Reus



✈ Bodo

✈ Brema

✈ Kutaisi

✈ Londyn - Gatwick

✈ Oslo - Gardermoen

Nowe połączenia ogłoszone w III kwartalach 2019 roku

Eurowings 

Düsseldorf od 27.10.2019

 **RYANAIR**

Kopenhaga od 27.10.2019

Göteborg-Landvetter od 27.10.2019

Hamburg od 27.10.2019

Odessa od 29.10.2019

norwegian.com 

Bergen od 27.10.2019

Wizz
wizzair.com

Molde od 01.11.2019

Odessa od 04.11.2019

Edynburg od 19.12.2019

Bari od 01.06.2020

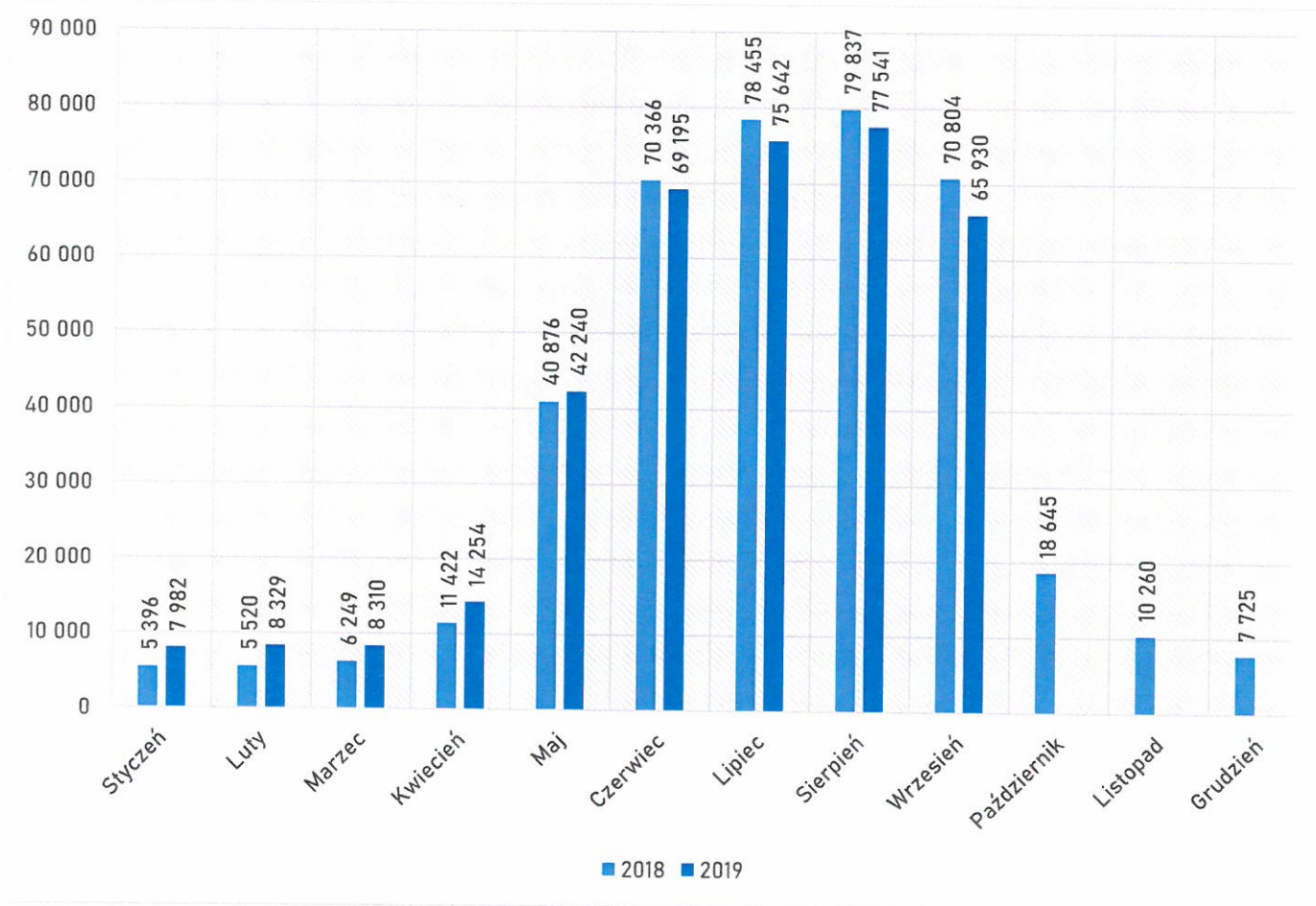
Najpopularniejsze połączenia w okresie I-IX 2019 roku, według całkowitej liczby pasażerów

Pozycja	Kierunek	I-IX 2019
1	Londyn	442 804
2	Oslo	331 700
3	Sztokholm	223 564
4	Warszawa	213 360
5	Kopenhaga	137 264
6	Monachium	113 641
7	Amsterdam	109 170
8	Eindhoven	98 702
9	Frankfurt	93 347
10	Turku	90 333
11	Dortmund	81 693
12	Bergen	77 701
13	Alesund	77 650
14	Kraków	74 645
15	Malmo	73 751
16	Helsinki	71 069
17	Bergamo	66 665
18	Doncaster	59 480
19	Kijów	58 274
20	Dublin	58 031

Ruch nieregularny

369 423 pasażerów obsłużonych w okresie I-IX 2019 roku

0,1% wzrostu w stosunku do analogicznego okresu w 2018 roku



TOP KIERUNKI



Grecja

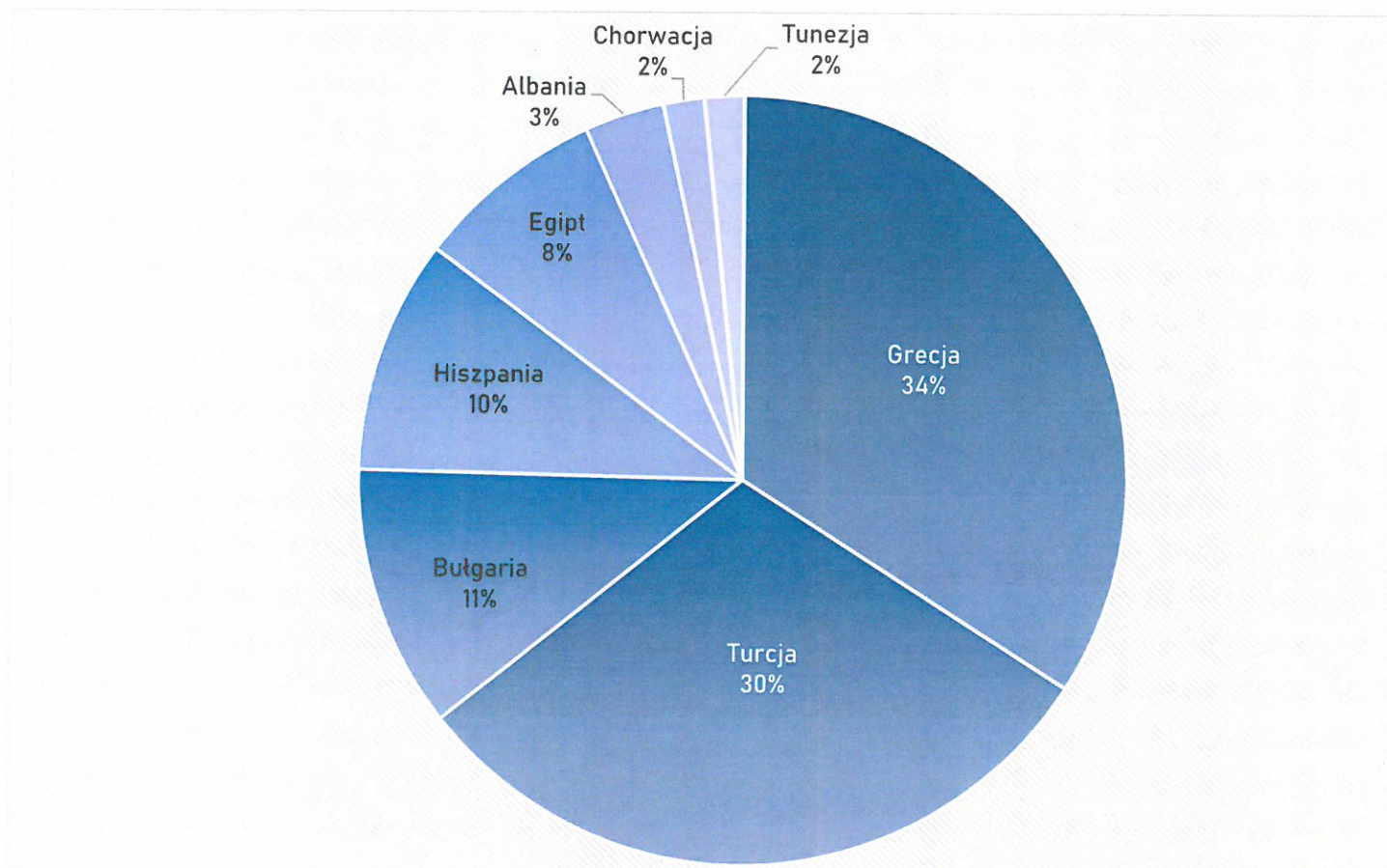


Turcja



Bułgaria

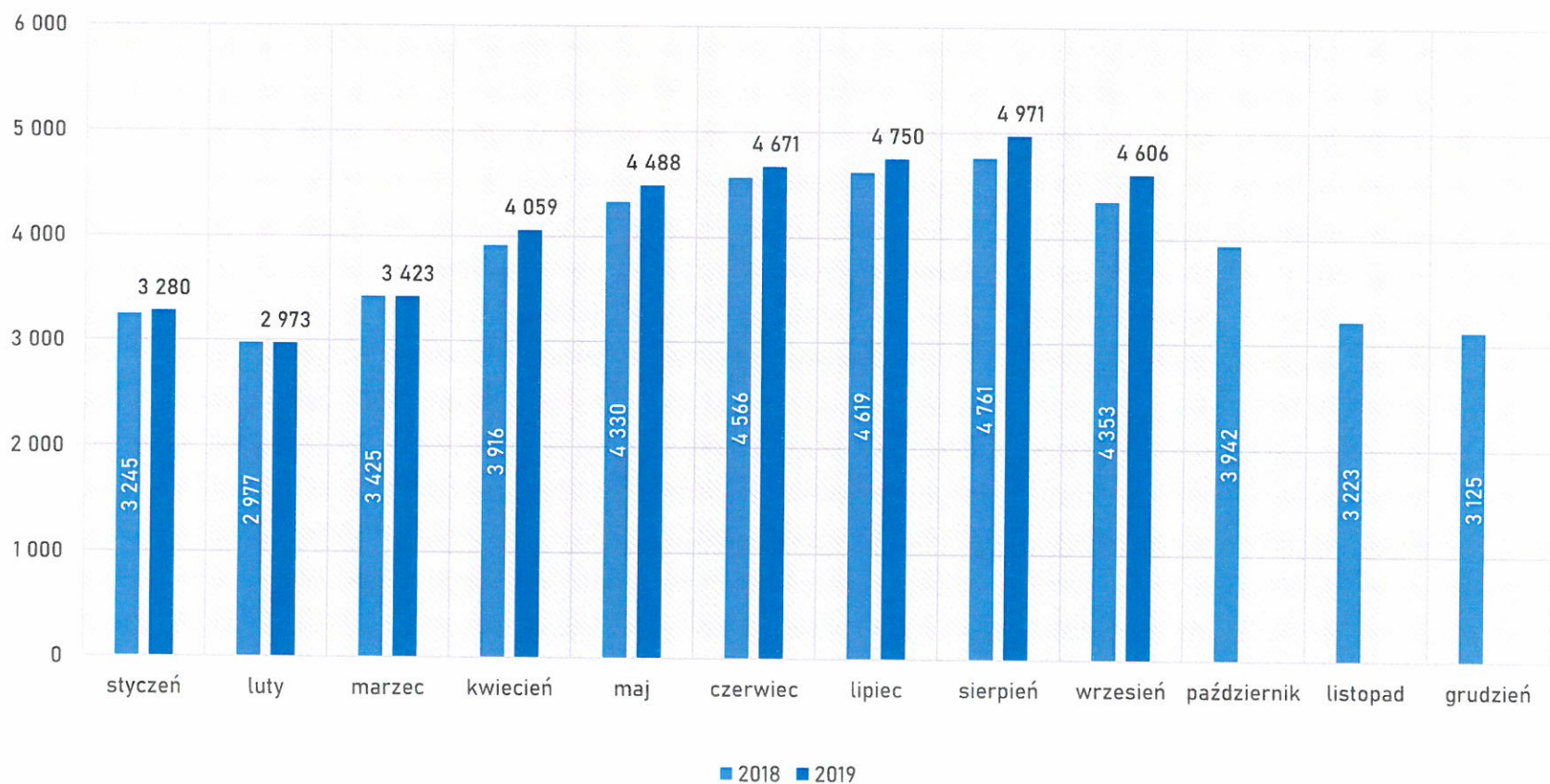
Podział rynku przewozów nieregularnych według krajów w okresie I-IX 2019 roku



Liczba operacji lotniczych w poszczególnych miesiącach 2019 roku

4 606 operacji zrealizowanych we wrześniu 2019

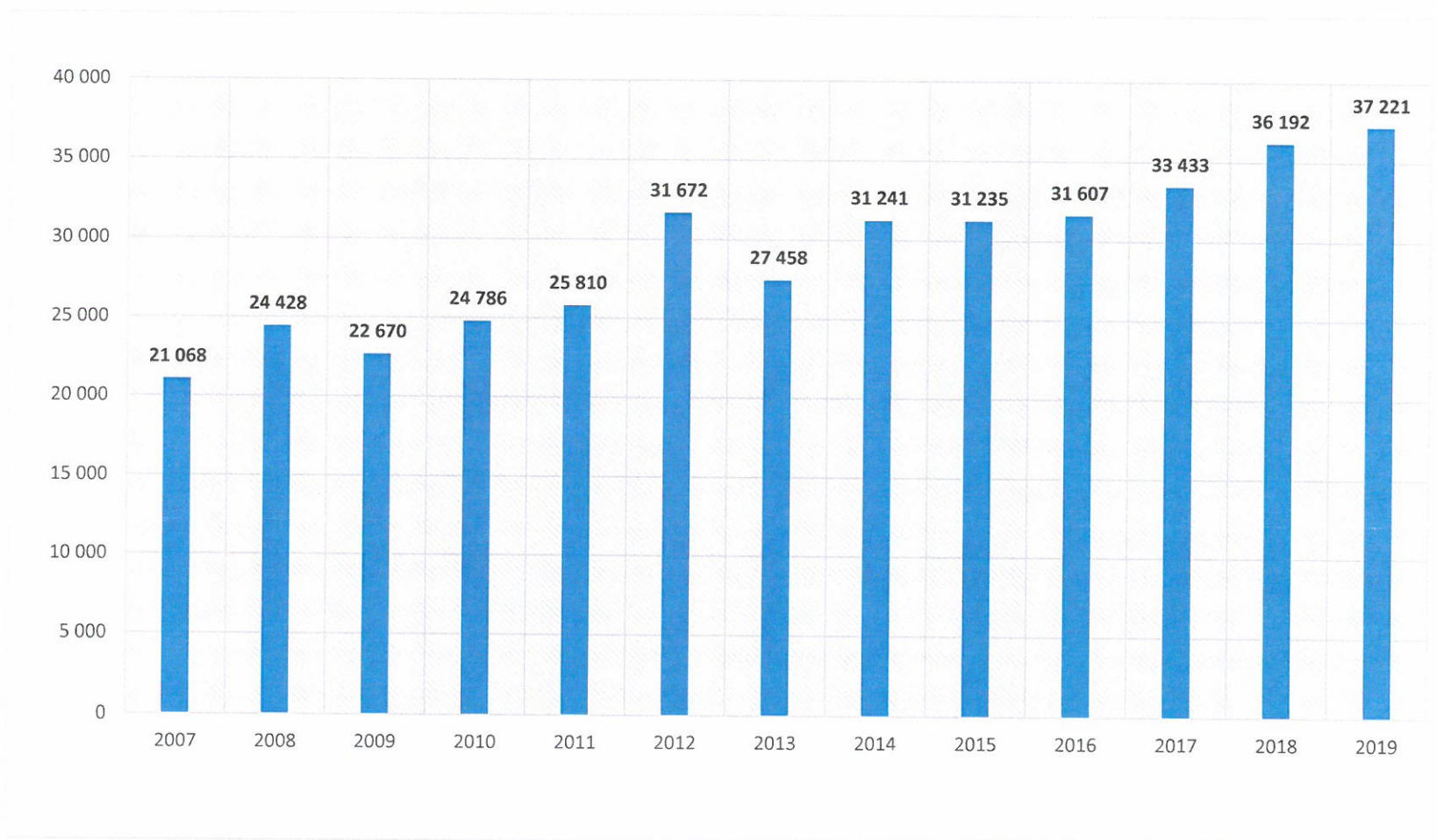
5,8% wzrostu w stosunku do września 2018



Operacje lotnicze w III kwartałach w latach 2007-2019

37 221 operacji zrealizowanych w okresie I-IX 2019

2,8% wzrostu w stosunku do analogicznego okresu w 2018 roku



Przewozy Cargo

5 026 241 kilogramów cargo przewiezionych w okresie I-IX 2019

9,8% wzrostu w stosunku do analogicznego okresu w 2018 roku



Powyższa kwartalna skrócona informacja finansowa została sporządzona według stanu na dzień 10 października 2019 roku.



Iwona Tomczyńska
Kierownik Działu Analiz Ekonomicznych i Marketingu



Dorota Wanagos
Główna Księgowa