
PODSUMOWANIE ROKU 2019



Ruch lotniczy



Nowe połączenia 2019



✈ Zurych



✈ Bodo

✈ Brema

✈ Kutaisi

✈ Londyn-Gatwick

✈ Oslo-Gardermoen

✈ Molde

✈ Odessa

✈ Edynburg



✈ Bergen



✈ Düsseldorf



✈ Berlin



✈ Barcelona-Reus

✈ Kopenhaga

✈ Göteborg-Landvetter

✈ Hamburg

✈ Odessa



Kierunki ogłoszone



- ✈ Zaporozże 03.04.2020
- ✈ Bari 01.06.2020

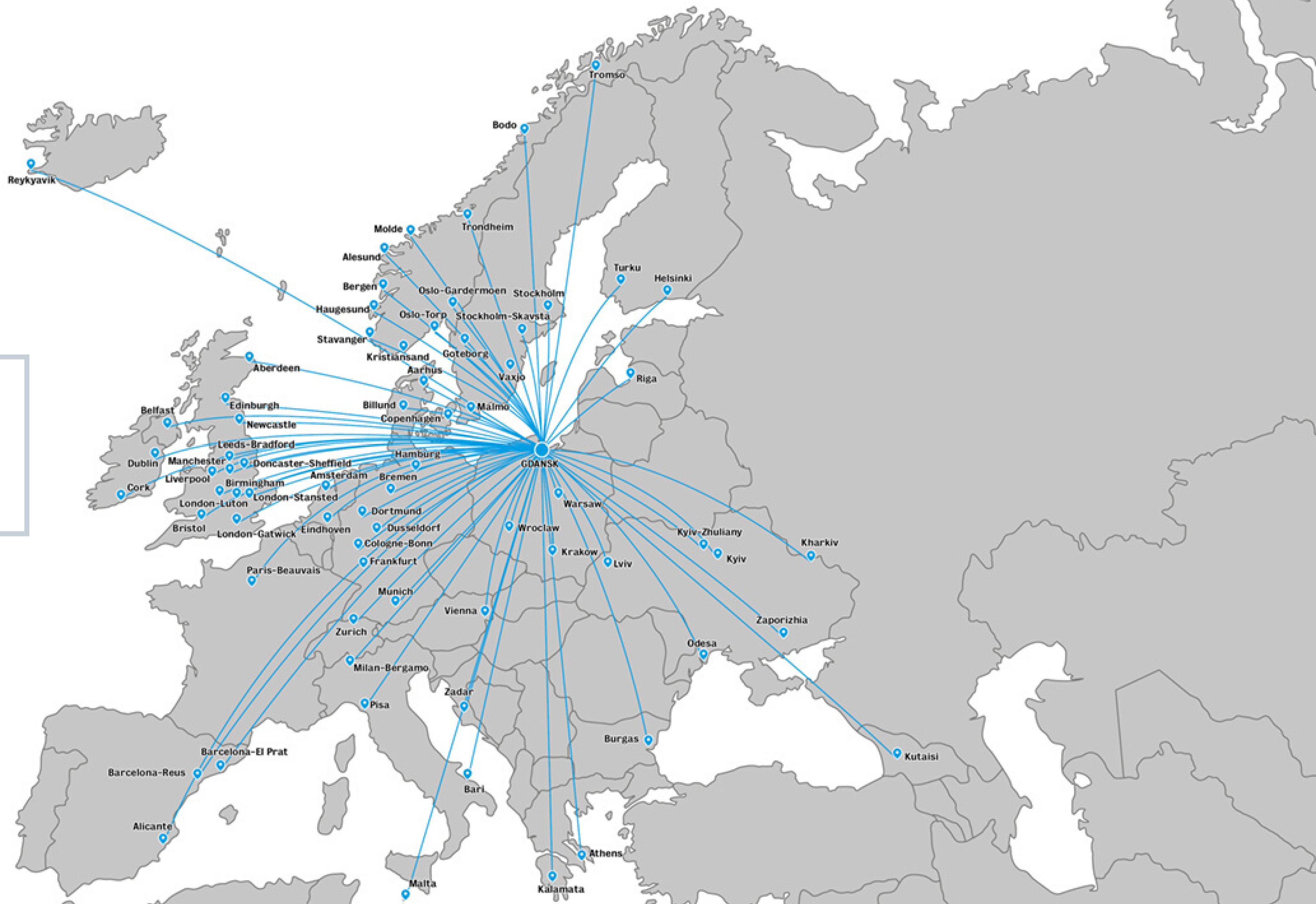


- ✈ Zadar 02.05.2020
- ✈ Kalamata 03.06.2020
- ✈ Burgas 02.06.2020



- ✈ Sztokholm 02.04.2020
- ✈ Trondheim 03.04.2020
- ✈ Goteborg 03.04.2020
- ✈ Kopenhaga 16.04.2020

- ✈ 88 połączeń
- ✈ 71 destynacji
- ✈ 22 kraje



Linie lotnicze operujące w 2019 roku



Lufthansa

SAS

FINNAIR



RYANAIR



norwegian.com



airBaltic

New! W roku 2019 pozyskaliśmy 3 nowych przewoźników:



Eurowings



SWISS



easyJet

Obsłużeni pasażerowie

6 000 000

Nowy rekord!

5 376 120 obsłużonych pasażerów w 2019 roku

8% wzrostu

4 000 000

2 000 000

0



2003

2004

2005

2006

2007

2008

2009

2010

2011

2012

2013

2014

2015

2016

2017

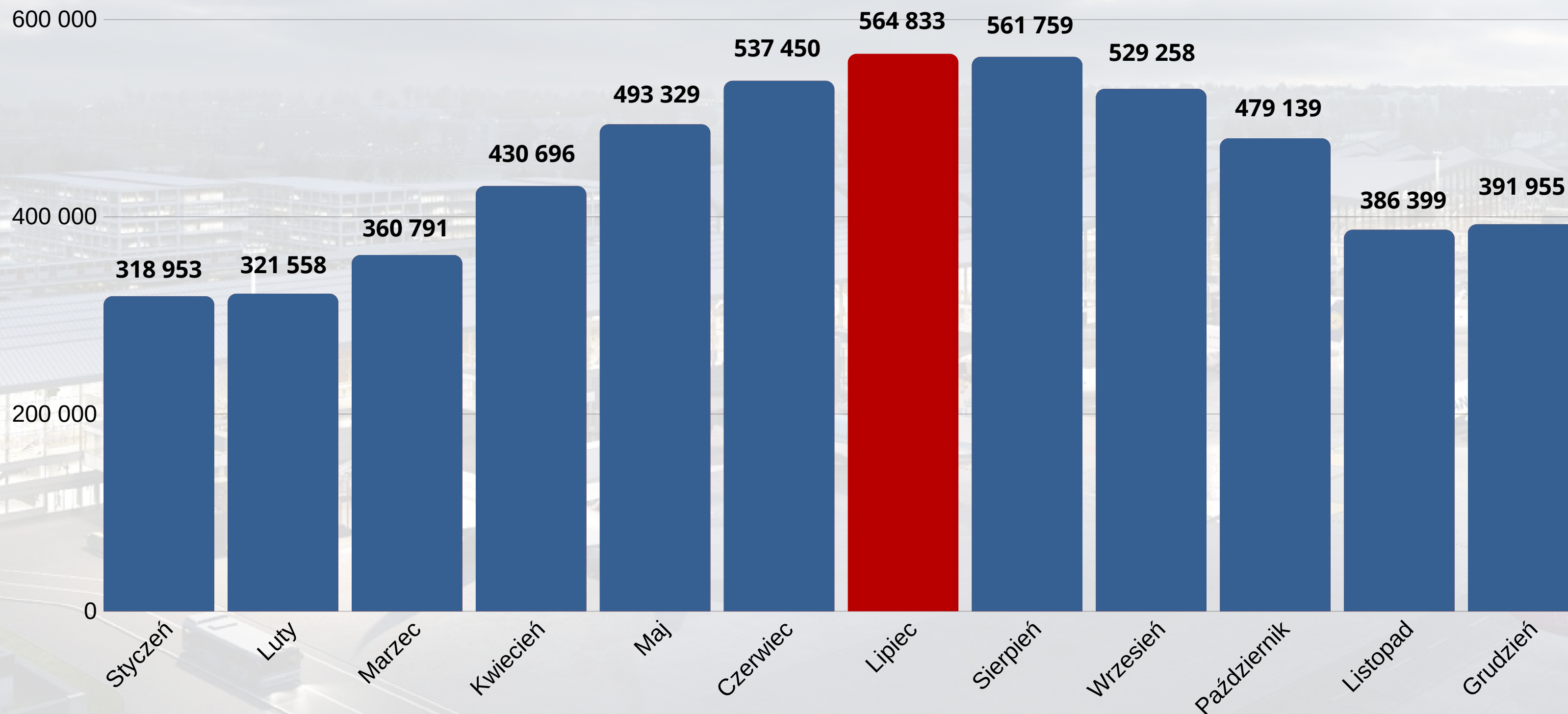
2018













2019

Obsłużeni pasażerowie podział na miesiące

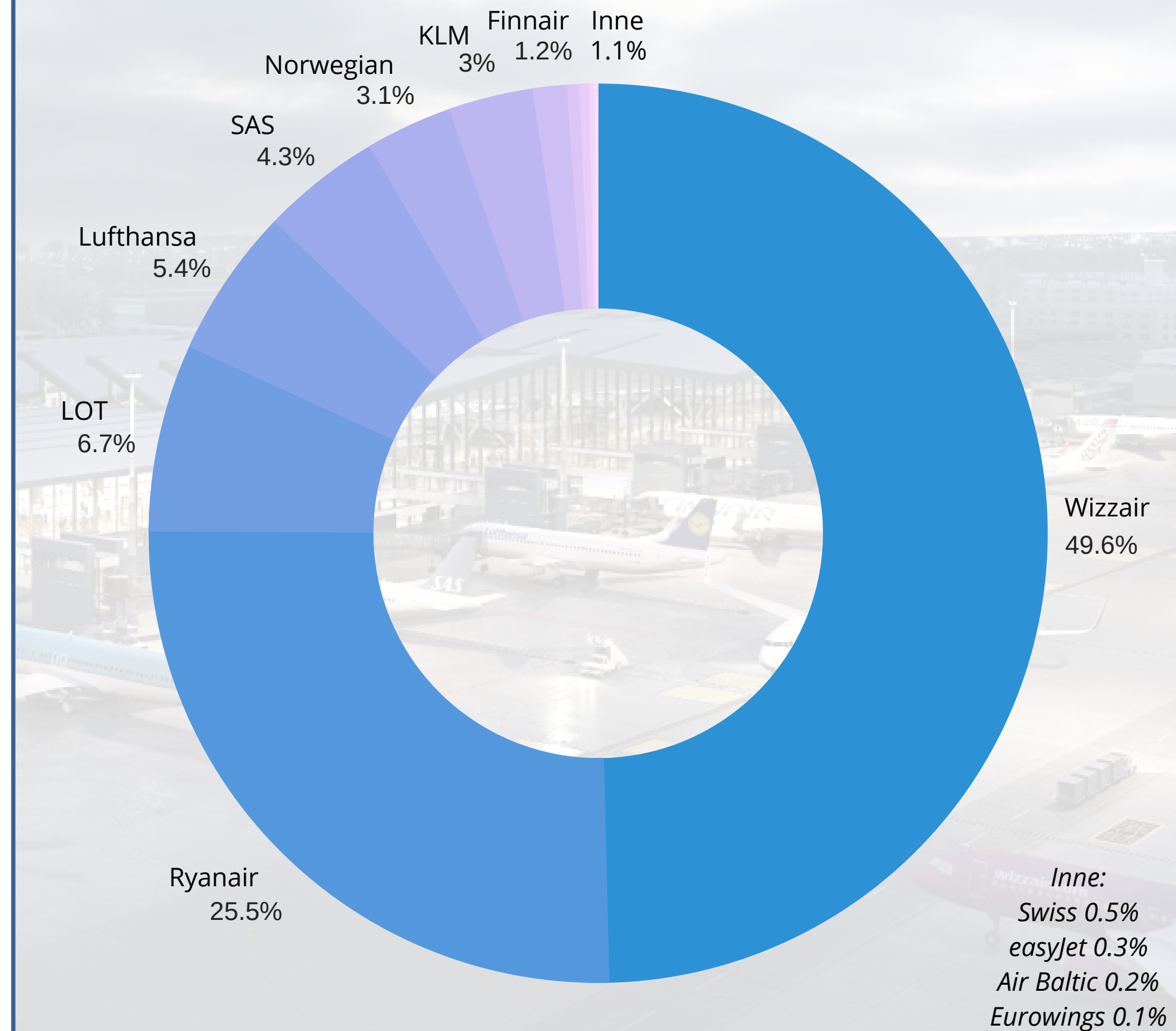
Nowy rekord!

Najwięcej pasażerów obsłużono w lipcu - **564 833**

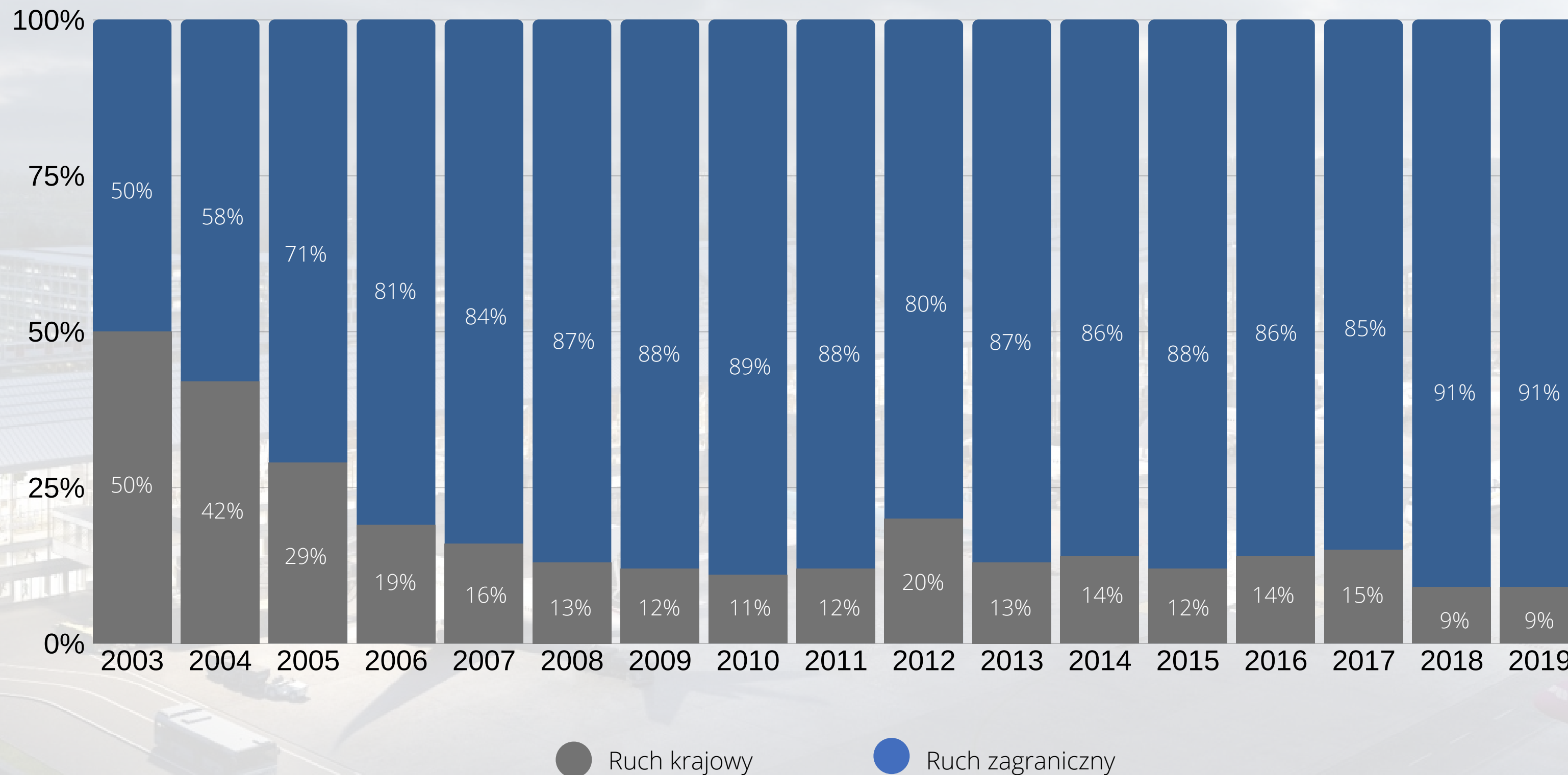


	2018	2019	19/18
 Wizzair	2 259 969 (1)	2 460 163	8.9%
 RYANAIR	1 194 672 (2)	1 262 600	5.7%
 LOT	328 136 (3)	334 731	2.0%
 Lufthansa	273 326 (4)	267 812	-2.0%
 SAS	213 384 (5)	213 133	-0.1%
 norwegian.com	123 874 (6)	154 303	24.6%
 KLM	120 231 (7)	151 220	25.8%
 FINNAIR	51 538 (8)	60 301	17.0%
 SWISS	-	22 885	-
 easyJet	-	17 348	-
 airBaltic	7 243 (9)	9 113	25.8%
 Eurowings	-	6 518	-
Razem	4 572 373	4 960 127	8.5%

Udział przewoźników



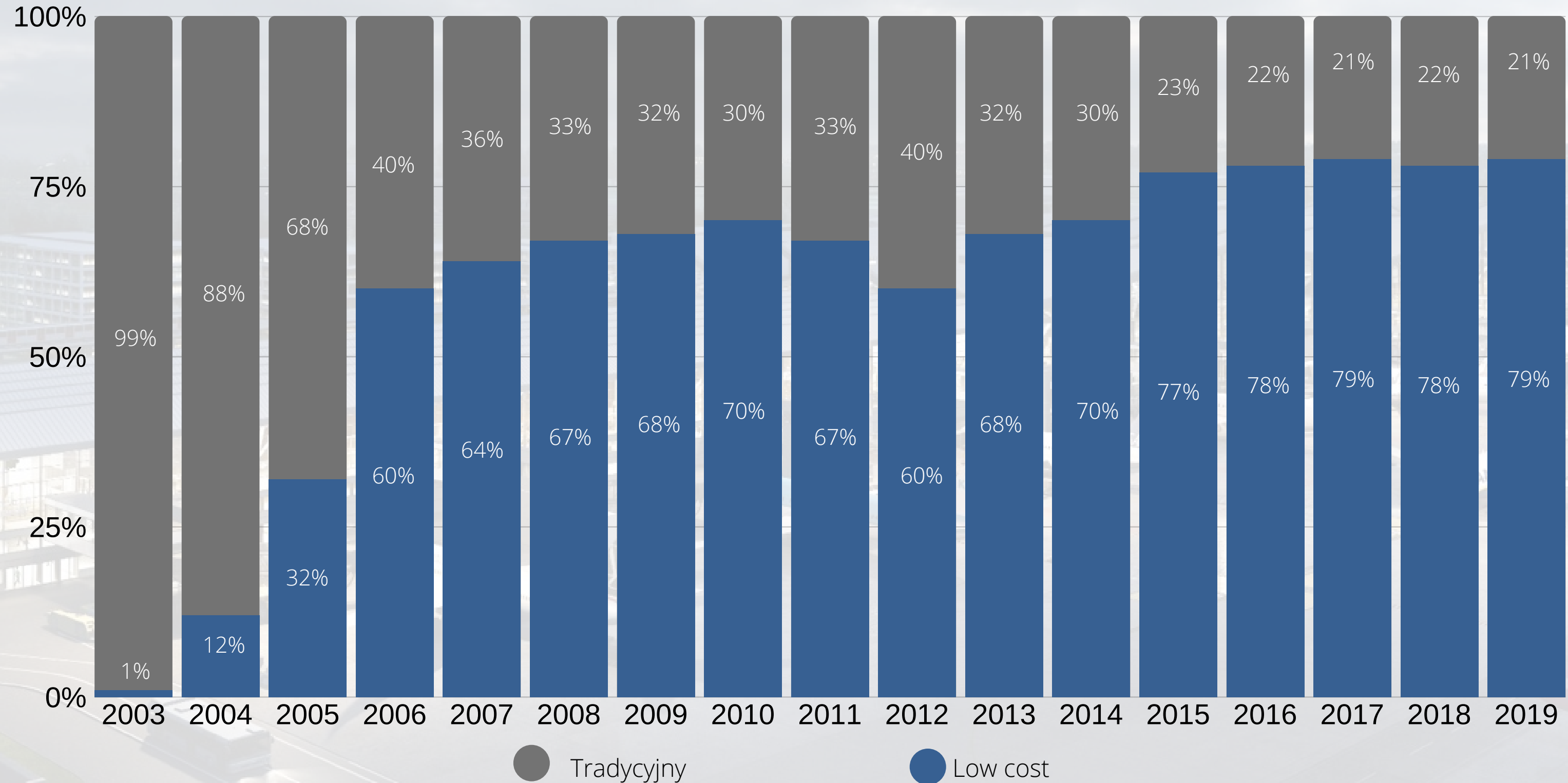
Ruch krajowy vs ruch zagraniczny



10 najpopularniejszych destynacji

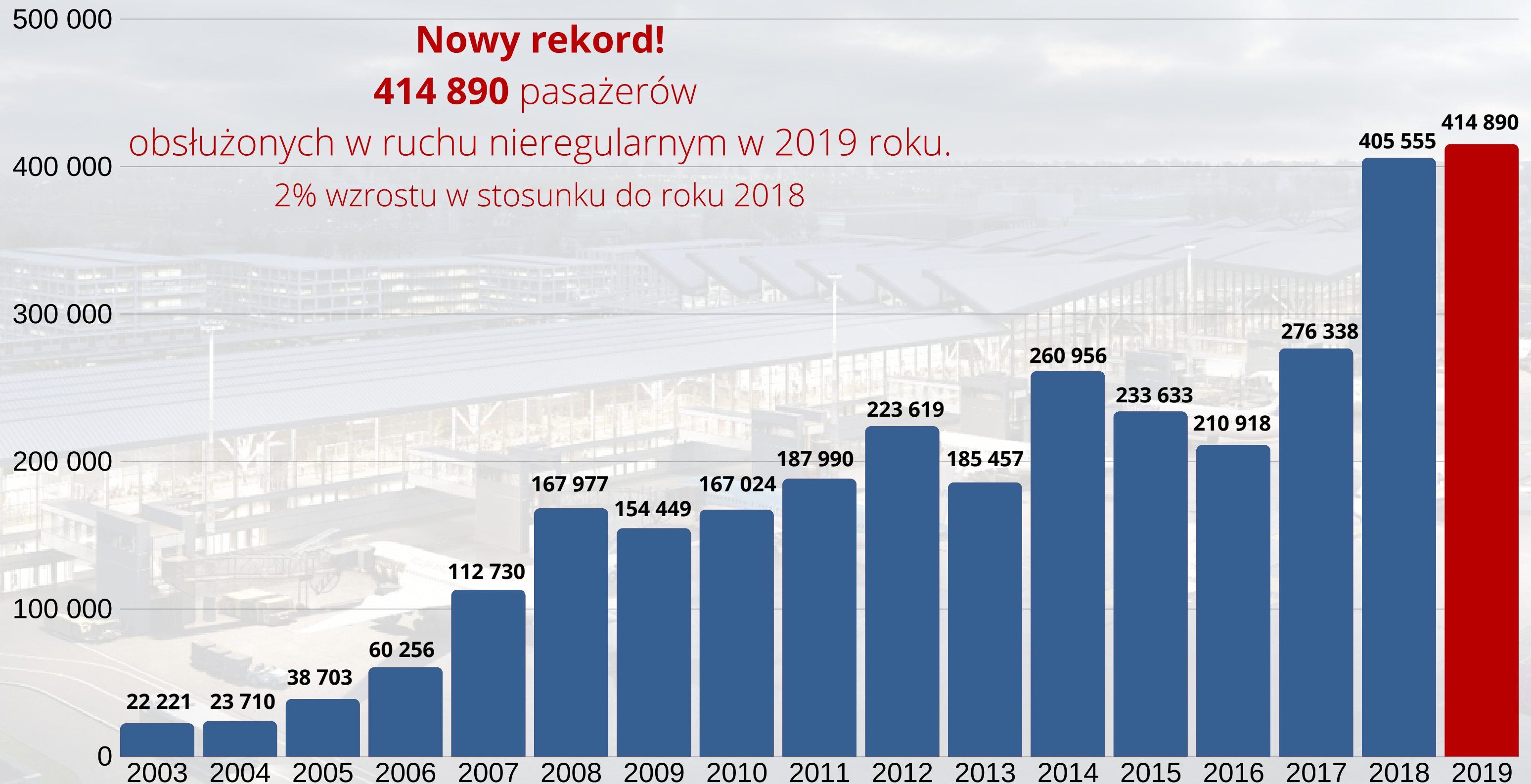
Miasto	2018	2019	Dynamika
1. Londyn	534 676 (1)	591 170	10.6%
2. Oslo	380 671 (2)	442 987	16.4%
3. Sztokholm	299 024 (3)	289 985	-3.0%
4. Warszawa	269 238 (4)	280 670	4.2%
5. Kopenhaga	167 841 (5)	196 820	17.3%
6. Amsterdam	120 231 (9)	151 220	25.8%
7. Monachium	153 460 (6)	148 283	-3.4%
8. Eindhoven	124 419 (8)	132 355	6.4%
9. Frankfurt	128 041 (7)	119 529	-6.6%
10. Turku	117 008 (10)	117 273	0.2%

Udział przewoźników niskokosztowych i tradycyjnych



Linie lotnicze low cost: Wizzair, Ryanair, Norwegian, easyJet, Eurowings.
Tradycyjne linie lotnicze: LOT, Lufthansa, SAS, KLM, Finnair, SWISS, Air Baltic.

Pasażerowie w ruchu nieregularnym

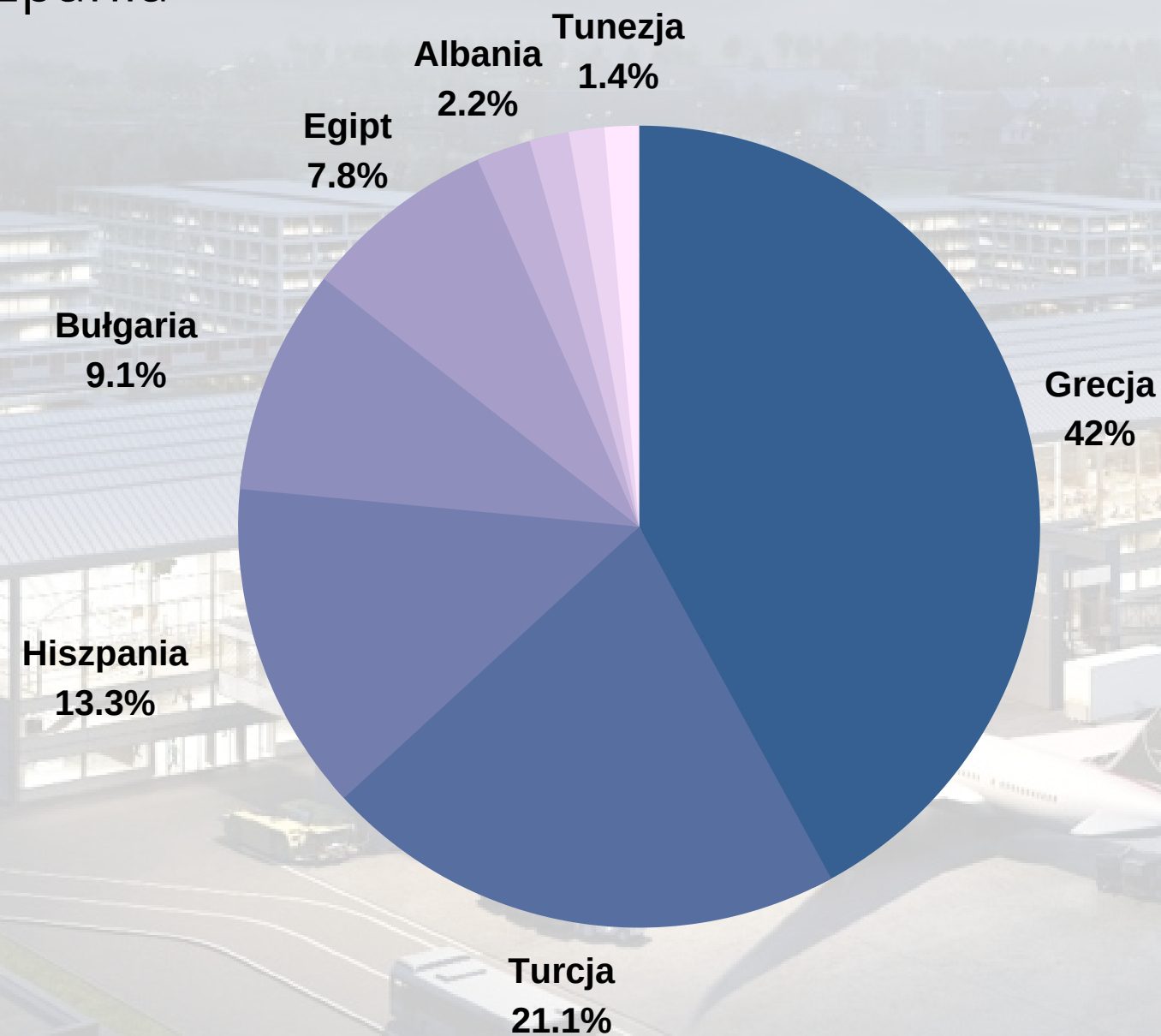


Kierunki czarterowe

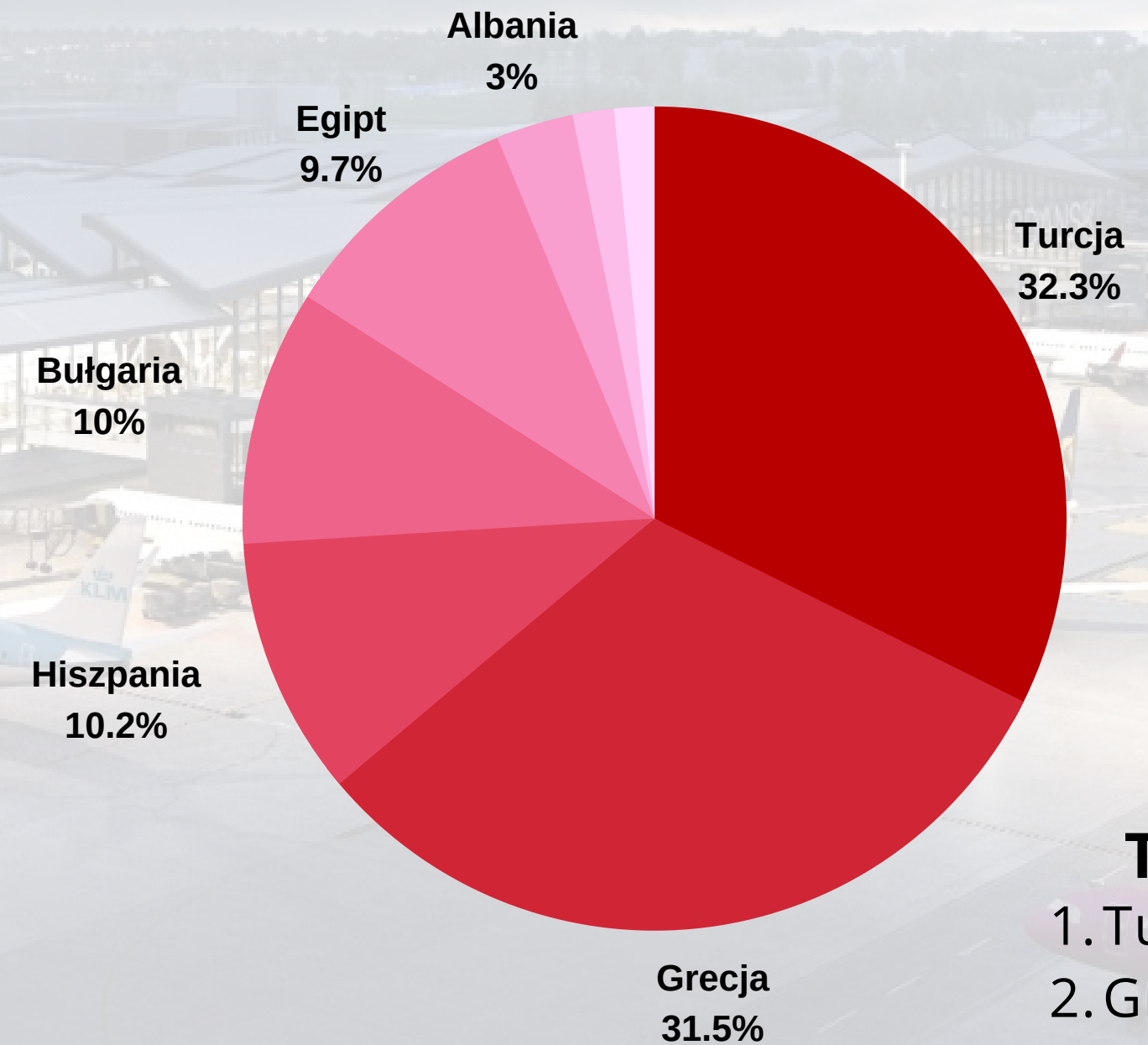
TOP

1. Grecja
2. Turcja
3. Hiszpania

2018



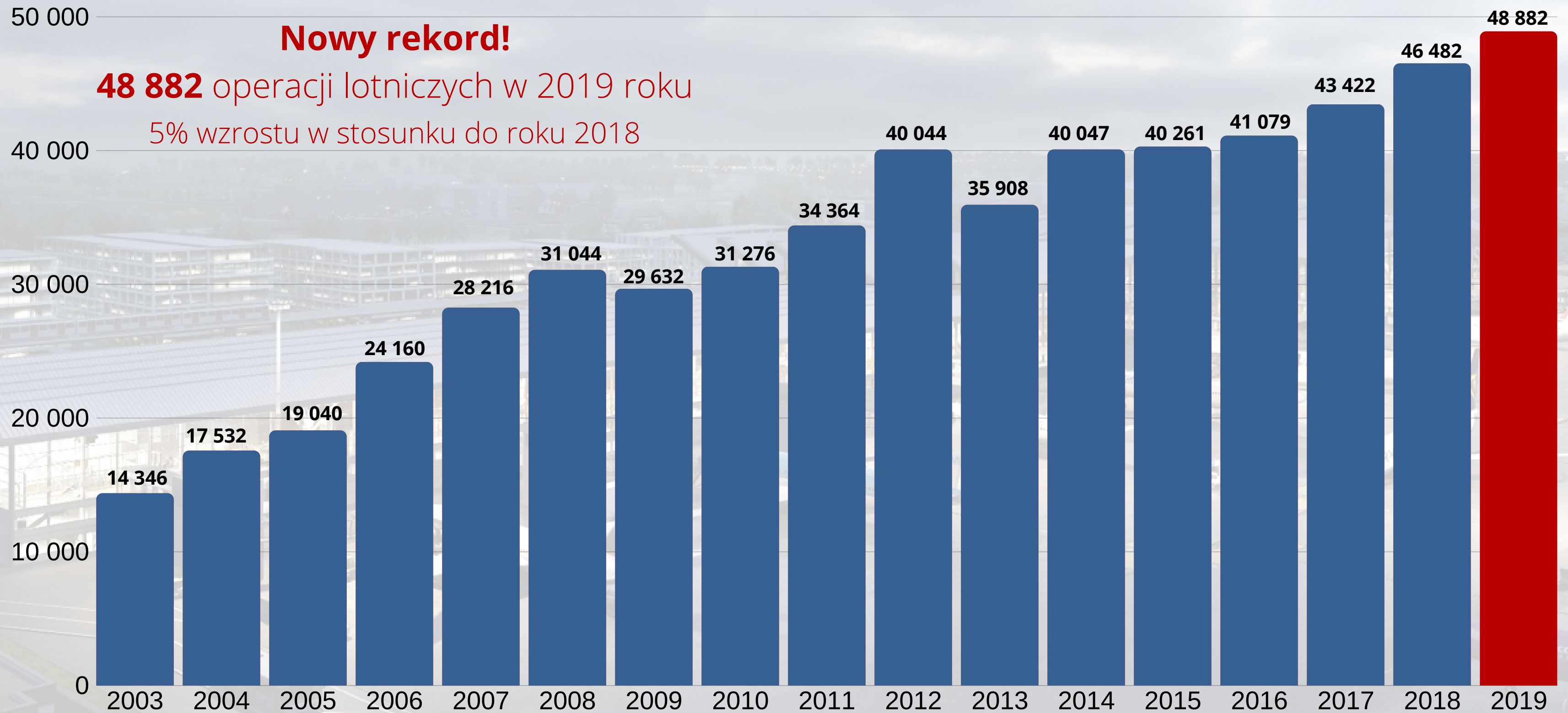
2019



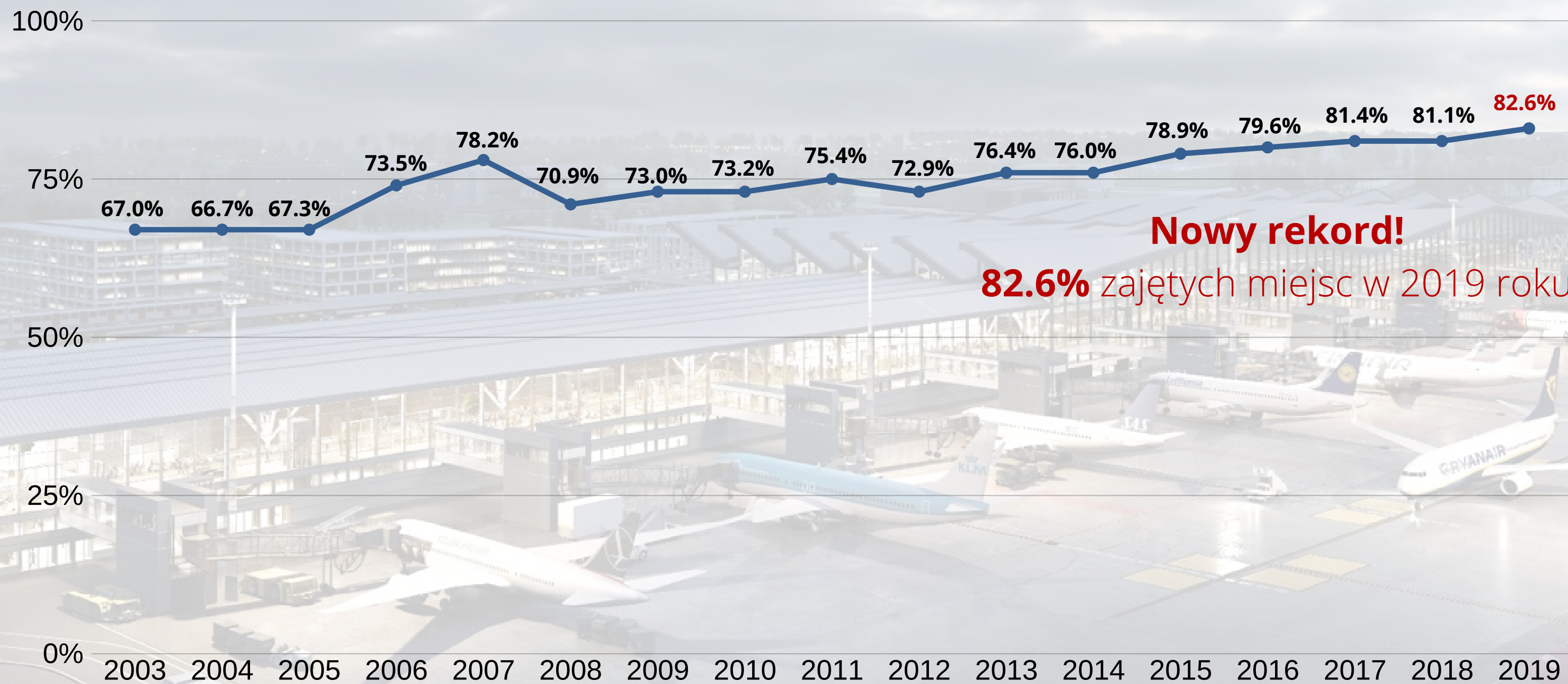
TOP

1. Turcja
2. Grecja
3. Hiszpania

Operacje lotnicze



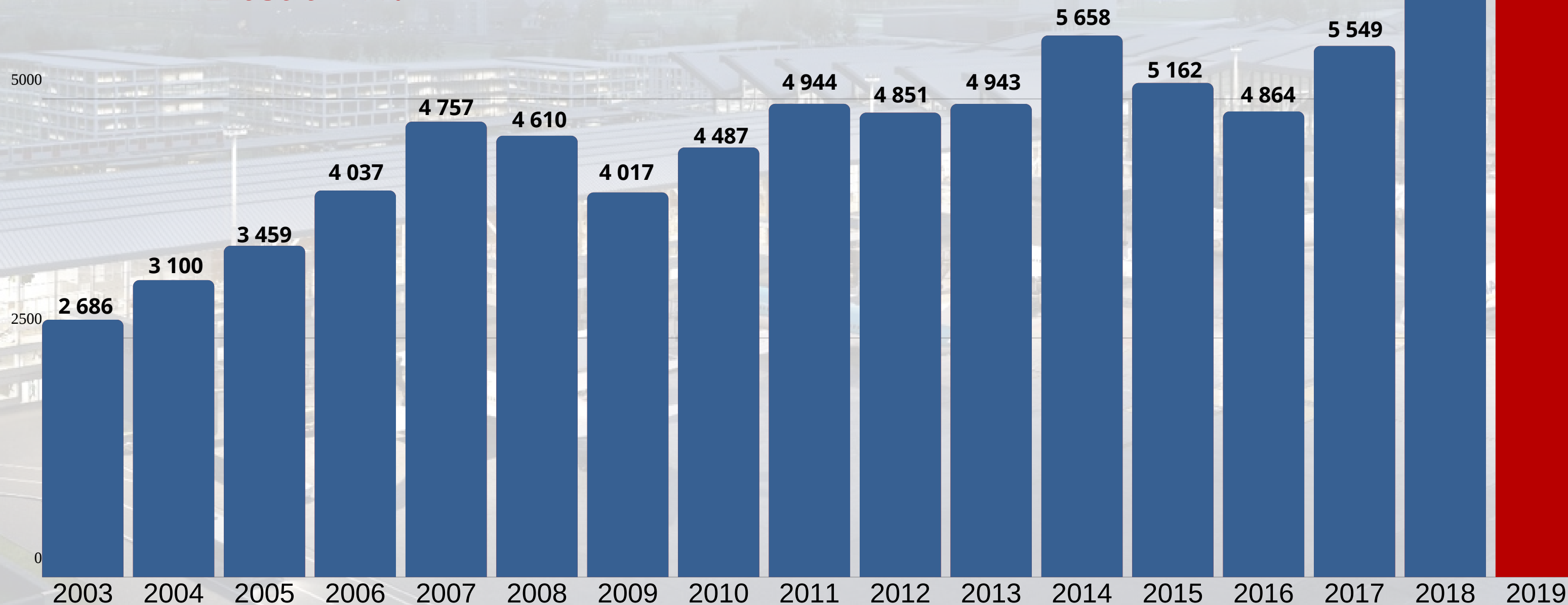
Wypełnienie samolotu



Ruch Cargo

7500

Nowy rekord!
6 887 ton w 2019 roku
wzrost o 11%



Wynik finansowy



Przychody ze sprzedaży

(w tys. zł)

tys. zł

200 000

Nowy rekord!

198 139 tys. zł w 2019 roku

10% wzrostu w stosunku do roku poprzedniego

150 000

100 000

50 000

0

198 139

179 810

150 529

136 936

129 169

121 119

106 066

102 650

82 605

74 216

61 951

62 378

53 286

39 403

25 163

23 456

21 310

2019

2018

2017

2016

2015

2014

2013

2012

2011

2010

2009

2008

2007

2006

2005

2004

2003

Wynik na sprzedaży

(w tys. zł)

tys. zł
60 000

Nowy rekord!

50 461 tys. zł zysku ze sprzedaży w 2019 roku
39% wzrostu w stosunku do roku poprzedniego



Wynik finansowy netto

(w tys. zł)

tys. zł

50 000

40 000

30 000

20 000

10 000

0

-10 000

Nowy rekord!

49 938 tys. zł zysku netto w 2019 roku

539% wzrostu w stosunku do roku poprzedniego

49 938

28 435

28 748

24 276

24 188

16 383

18 504

11 823

13 827

10 459

13 720

11 651

6 545

2 824

2 058

1 847

-11 364

2003

2004

2005

2006

2007

2008

2009

2010

2011

2012

2013

2014

2015

2016

2017

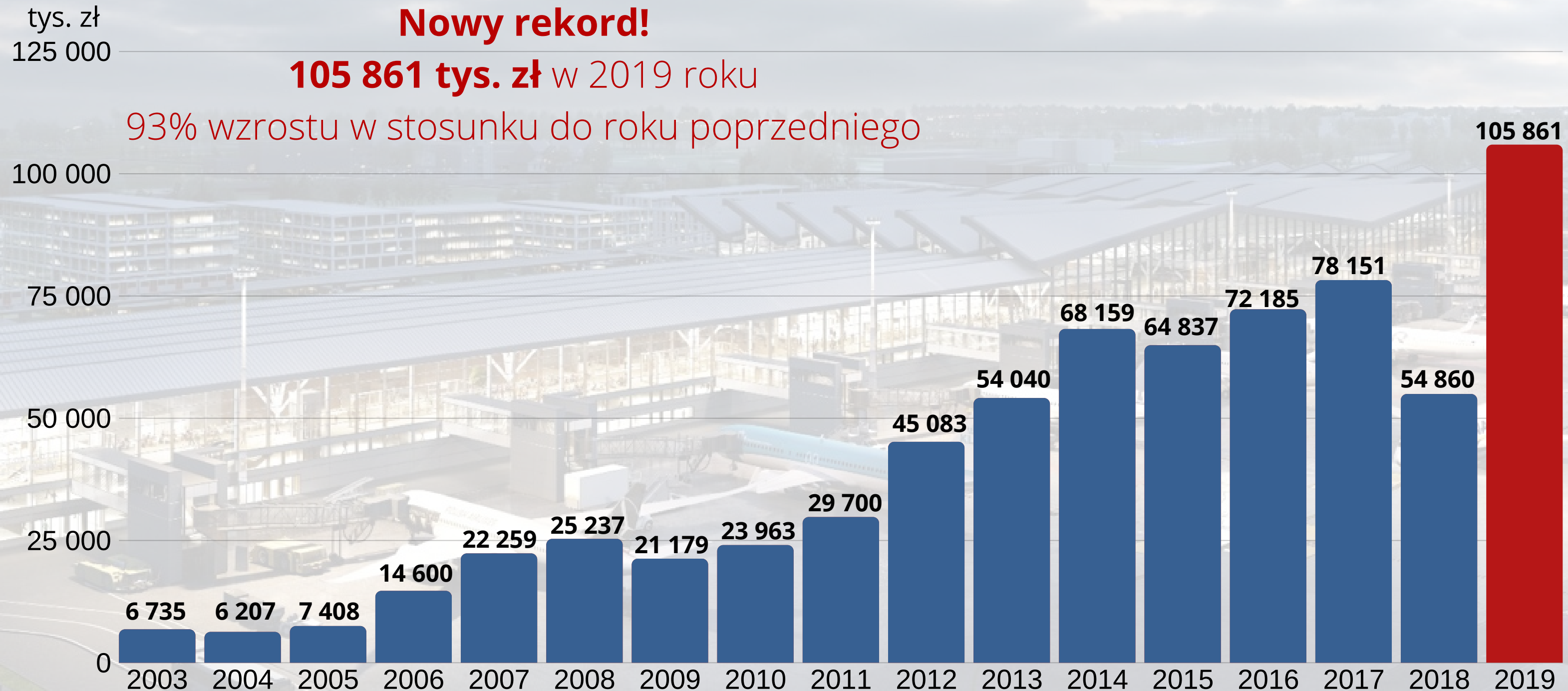
2018


2019



EBITDA (wynik operacyjny + amortyzacja)

(w tys. zł)



An aerial, slightly faded view of an airport terminal and tarmac. The terminal building is long and modern with a glass facade. Several aircraft are parked at gates or on the tarmac. A Ryanair plane is visible on the right, and a Wizzair plane is in the bottom right corner. The sky is overcast with grey clouds.

2019

najważniejsze wydarzenia

Powitanie nowych linii lotniczych

01.04.2019

Pierwszy lot linii lotniczych SWISS na trasie
Gdańsk - Zurych



04.04.2019

Pierwszy lot linii lotniczych easyJet na trasie
Gdańsk - Berlin

4 000 uczestników Skywayrun

8/9 czerwca 2019

w Porcie Lotniczym Gdańsk odbył się nocny bieg na 5 kilometrów po płycie lotniska.
W imprezie Skywayrun Gdańsk udział wzięło 4 000 osób, czyli 2 razy więcej niż w roku poprzednim.



Podpisanie umowy na nowy pirs

15.10.2019

Port Lotniczy Gdańsk im. Lecha Wałęsy podpisał umowę z Korporacją Budowlaną DORACO na realizację rozbudowy terminalu pasażerskiego. W ramach tej inwestycji powstanie nowy pirs, stanowiący przedłużenie istniejącego terminalu T2 w kierunku zachodnim. Budowa ma potrwać 26 miesięcy..



Kolejna inwestycja - podpisanie umowy na budowę Airport City Gdańsk

24.10.2019

Port Lotniczy Gdańsk im. Lecha Wałęsy podpisał z firmą HOCHTIEF Polska umowę na budowę pierwszego z planowanych siedmiu biurowców w nowej inwestycji komercyjnej Airport City Gdańsk.



Powitanie linii lotniczych Eurowings

27.10.2019

Pierwszy lot linii lotniczych Eurowings na trasie
Gdańsk - Dusseldorf





milionów obsłużonych pasażerów

16.12.2019

Świętowaliśmy pobicie kolejnego rekordu -
5 milionów obsłużonych pasażerów w 2019 roku!



Dziękuję za uwagę

