



---

# Port Lotniczy Gdańsk Sp. z o.o. Kwartalna Skrócona Informacja Finansowa za I półrocze 2020 roku

Gdańsk, lipiec 2020 r.

---



# Port Lotniczy Gdańsk Spółka z Ograniczoną Odpowiedzialnością

## Kwartalna Skrócona Informacja Finansowa za I półrocze 2020 roku

### Spis treści

Kwartalne skrócone sprawozdanie z sytuacji finansowej	3
Kwartalne skrócone sprawozdanie z zysków i strat i innych całkowitych dochodów	5
Kwartalne skrócone sprawozdanie z przepływów pieniężnych	6
Kwartalne skrócone sprawozdanie ze zmian w kapitale własnym	7
Ruch lotniczy	8
Liczba obsłużonych pasażerów w I półroczu w latach 2007-2020	9
Podział rynku przewozów regularnych według przewoźników w I półroczu 2020 roku	10
Udział przewoźników tradycyjnych i niskokosztowych w ruchu krajowym i zagranicznym	11
Najpopularniejsze połączenia w I półroczu 2020 roku, według całkowitej liczby pasażerów	12
Pasażerowie rejsów nieregularnych w podziale na miesiące w roku 2020	13
Operacje lotnicze	14
Operacje lotnicze po I półroczu w latach 2007-2020	15
Przewozy cargo	16

## Port Lotniczy Gdańsk Spółka z Ograniczoną Odpowiedzialnością

Kwartalne skrócone sprawozdanie z sytuacji finansowej

<b>AKTYWA</b>	<b>31.12.2019</b>	<b>30.06.2020</b>
<b>Aktywa trwałe</b>		
Rzeczowe aktywa trwałe	499 662	506 873
Wartości niematerialne	1 266	1 176
Inwestycje długoterminowe	0	0
Długoterminowe rozliczenia międzyokresowe	7 641	7 641
<b>Aktywa trwałe</b>	<b>508 569</b>	<b>515 690</b>
<b>Aktywa obrotowe</b>		
Zapasy	1 419	1 485
Należności krótkoterminowe	21 696	16 180
Inwestycje krótkoterminowe	126 027	93 935
Rozliczenia międzyokresowe	968	2 382
<b>Aktywa obrotowe</b>	<b>150 110</b>	<b>113 982</b>
<b>AKTYWA OGÓŁEM</b>	<b>658 679</b>	<b>629 672</b>

*Kwoty zostały zaprezentowane w tysiącach PLN*

## Port Lotniczy Gdańsk Spółka z Ograniczoną Odpowiedzialnością

Kwartalne skrócone sprawozdanie z sytuacji finansowej

<b>PASYWA</b>	<b>31.12.2019</b>	<b>30.06.2020</b>
<b>Kapitał własny</b>		
Kapitał podstawowy	125 290	125 290
Kapitał zapasowy	203 079	251 129
Kapitał z aktualizacji wyceny	4 651	4 649
Zysk netto z lat ubiegłych	0	0
Zysk/Strata netto za okres sprawozdawczy	48 048	-6 529
<b>Kapitał własny ogółem</b>	<b>381 068</b>	<b>374 539</b>
<b>Zobowiązania</b>		
Obligacje	37 800	37 800
Pozostałe zobowiązania	0	0
<b>Zobowiązania długoterminowe</b>	<b>37 800</b>	<b>37 800</b>
Zobowiązanie z tyt. kredytów i pożyczek	1	2
Obligacje	29 095	14 500
Zobowiązania handlowe	15 416	6 727
Zobowiązania z tyt. podatków i ubezpieczeń	3 186	4 535
Zobowiązania z tyt. świadczeń pracowniczych	1 262	993
<b>Zobowiązania krótkoterminowe</b>	<b>54 842</b>	<b>39 777</b>
<b>Zobowiązania</b>	<b>92 642</b>	<b>77 577</b>
<b>Rezerwy na zobowiązania</b>	<b>60 677</b>	<b>59 493</b>
<b>Przychody przyszłych okresów</b>	<b>124 292</b>	<b>118 063</b>
<b>PASYWA OGÓŁEM</b>	<b>658 679</b>	<b>629 672</b>

*Kwoty zostały zaprezentowane w tysiącach PLN*

## Port Lotniczy Gdańsk Spółka z Ograniczoną Odpowiedzialnością

Kwartalne skrócone sprawozdanie z zysków i strat i innych całkowitych dochodów

	I - XII 2019	I - VI 2020
Przychody ze sprzedaży	198 313	45 252
Koszty działalności operacyjnej, w tym:	147 564	58 229
<i>Amortyzacja</i>	41 293	20 627
<b>Zysk/Strata ze sprzedaży</b>	<b>50 749</b>	<b>-12 977</b>
Pozostałe przychody	14 206	6 870
Pozostałe koszty operacyjne	2 504	227
<b>Zysk/Strata na działalności operacyjnej</b>	<b>62 451</b>	<b>-6 334</b>
Przychody finansowe	1 596	520
Koszty finansowe	3 863	715
<b>Zysk/Strata przed opodatkowaniem</b>	<b>60 184</b>	<b>-6 529</b>
Podatek dochodowy	12 136	0
<b>Zysk/Strata netto z działalności kontynuowanej</b>	<b>48 048</b>	<b>-6 529</b>
<b>Zysk/Strata netto za okres sprawozdawczy</b>	<b>48 048</b>	<b>-6 529</b>
Pozostałe całkowite dochody	0	0
<b>Całkowite dochody ogółem za okres sprawozdawczy</b>	<b>48 048</b>	<b>-6 529</b>
<b>WSKAŹNIKI:</b>		
ROA	7,29	-1,04
ROE	12,61	-1,74
ROS	24,23	-14,43
Zadłużenie ogółem	14,06	12,32
Zadłużenie kapitału własnego	24,31	20,71
Zadłużenie długoterminowe	9,92	10,09

*Kwoty zostały zaprezentowane w tysiącach PLN*

## Port Lotniczy Gdańsk Spółka z Ograniczoną Odpowiedzialnością

### Kwartalne skrócone sprawozdanie z przepływów pieniężnych

	I - XII 2019	I - VI 2020
<b>DZIAŁALNOŚĆ OPERACYJNA</b>		
Zysk/Strata netto za okres sprawozdawczy	48 048	-6 529
<b>Korekty:</b>	<b>23 704</b>	<b>12 436</b>
Amortyzacja	41 293	20 627
Odsetki i udziały w zyskach	1 930	698
Zysk (strata) z działalności inwestycyjnej	100	-8
Zmiana stanu rezerw	1 337	-1 184
Zmiana stanu zapasów	393	-66
Zmiana stanu należności	-6 466	5 516
Zmiana stanu zobowiązań krótkoterminowych, z wyjątkiem pożyczek i kredytów	-782	-5 504
Zmiana stanu rozliczeń międzyokresowych	-14 101	-7 643
Inne korekty	0	0
<b>Przepływy pieniężne netto z działalności operacyjnej</b>	<b>71 752</b>	<b>5 907</b>
<b>DZIAŁALNOŚĆ INWESTYCYJNA</b>		
Wpływy ze sprzedaży rzeczowych aktywów trwałych oraz wartości niematerialnych	1	8
Zbycie aktywów finansowych	25 259	0
Nabycie rzeczowych aktywów trwałych oraz wartości niematerialnych	-12 791	-22 714
Nabycie aktywów finansowych	0	0
<b>Przepływy pieniężne netto z działalności inwestycyjnej</b>	<b>12 469</b>	<b>-22 706</b>
<b>DZIAŁALNOŚĆ FINANSOWA</b>		
Emisja dłużnych papierów wartościowych	0	0
Inne wpływy finansowe	0	0
Wykup dłużnych papierów wartościowych	-23 000	-14 500
Odsetki zapłacone	-1 977	-793
<b>Przepływy pieniężne netto z działalności finansowej</b>	<b>-24 977</b>	<b>-15 293</b>
<b>Przepływy pieniężne netto ogółem</b>	<b>59 244</b>	<b>-32 092</b>
Środki pieniężne i ich ekwiwalenty na początek okresu	66 783	126 027
<b>Środki pieniężne i ich ekwiwalenty na koniec okresu</b>	<b>126 027</b>	<b>93 935</b>

*Kwoty zostały zaprezentowane w tysiącach PLN*

## Port Lotniczy Gdańsk Spółka z Ograniczoną Odpowiedzialnością

Kwartalne skrócone sprawozdanie ze zmian w kapitale własnym

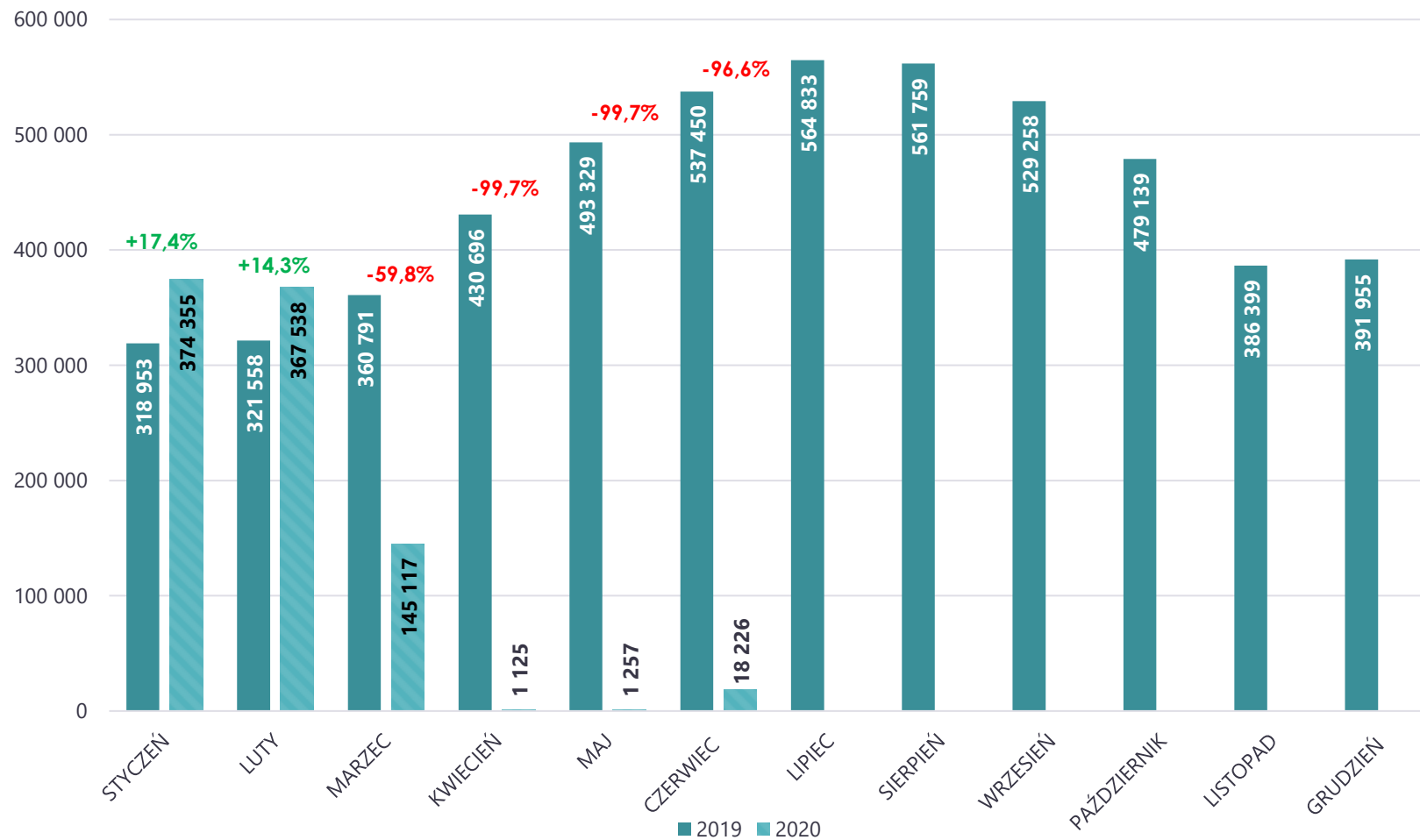
	<b>Kapitał podstawowy</b>	<b>Kapitał zapasowy</b>	<b>Kapitał z aktualizacji wyceny</b>	<b>Zyski zatrzymane</b>	<b>Kapitał własny ogółem</b>
<b>Kapitał własny na 01.01.2020 r.</b>	<b>125 290</b>	<b>203 079</b>	<b>4 651</b>	<b>48 048</b>	<b>381 068</b>
Strata netto za okres sprawozdawczy				-6 529	-6 529
<b>Całkowite dochody za okres sprawozdawczy</b>				<b>-6 529</b>	<b>-6 529</b>
Przeszacowanie wartości środków trwałych		2	-2		
Przeniesienie zysku na kapitał zapasowy		48 048		-48 048	
<b>Kapitał własny na 30.06.2020 r.</b>	<b>125 290</b>	<b>251 129</b>	<b>4 649</b>	<b>-6 529</b>	<b>374 539</b>

*Kwoty zostały zaprezentowane w tysiącach PLN*

## Ruch lotniczy

Pasażerski ruch lotniczy w poszczególnych miesiącach w 2020 roku w porównaniu do roku 2019

**18 226** pasażerów obsłużonych w czerwcu 2020

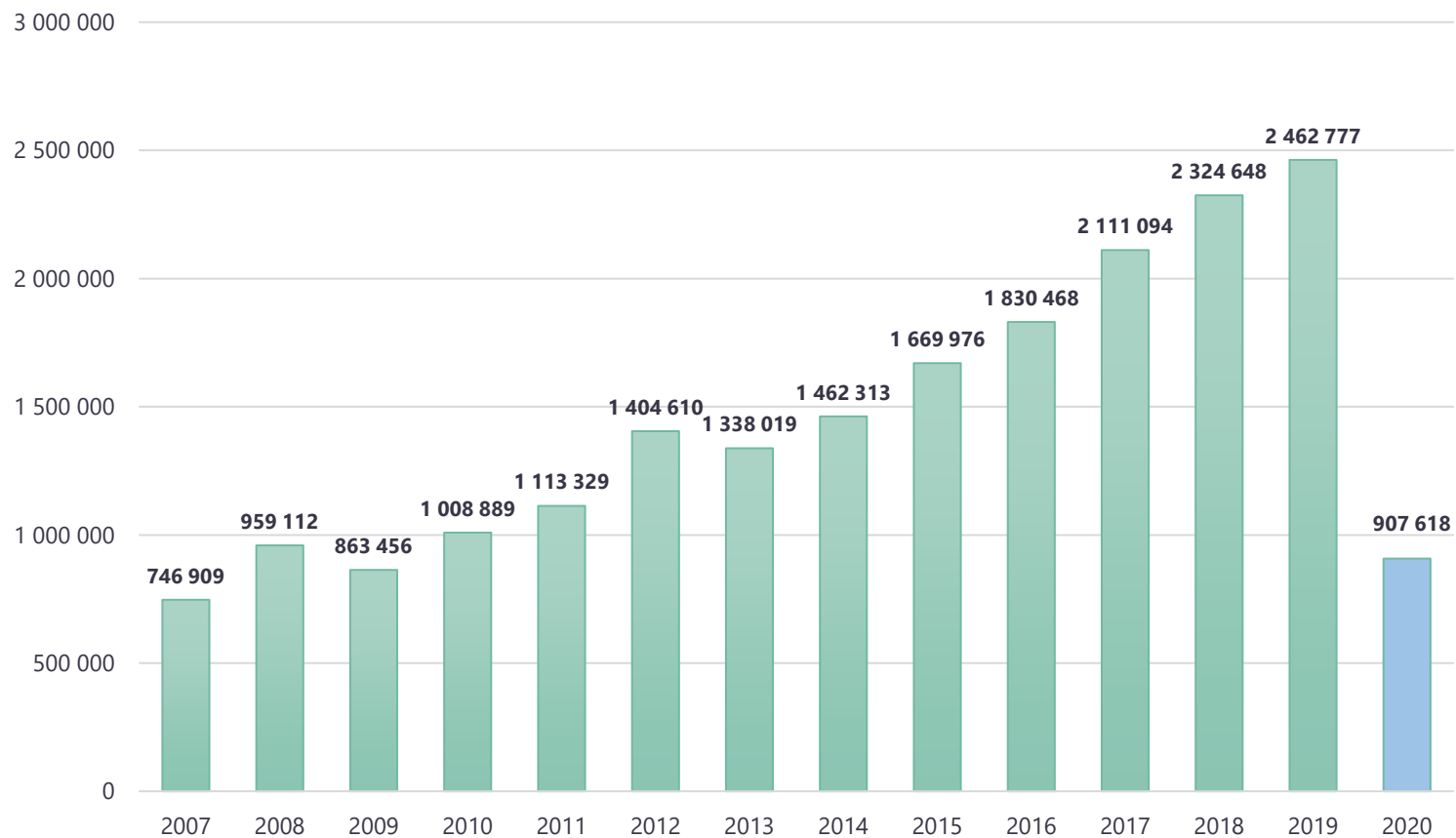




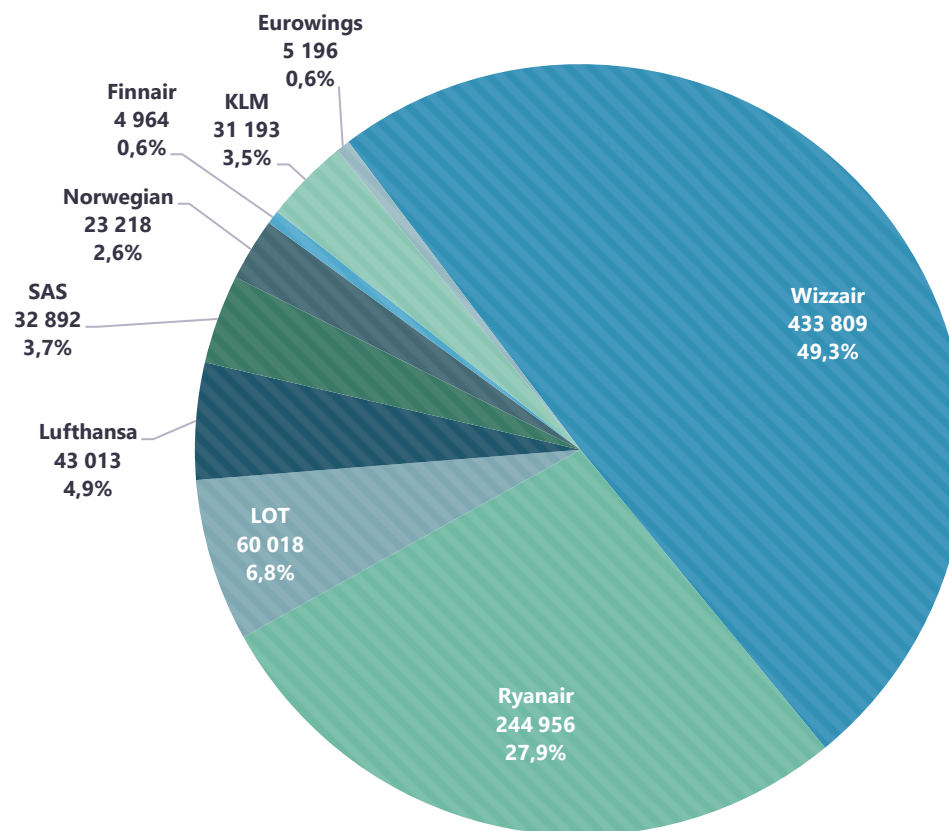
## Liczba obsłużonych pasażerów w I półroczu w latach 2007-2020

907 618 pasażerów obsłużonych w I półroczu 2020 roku

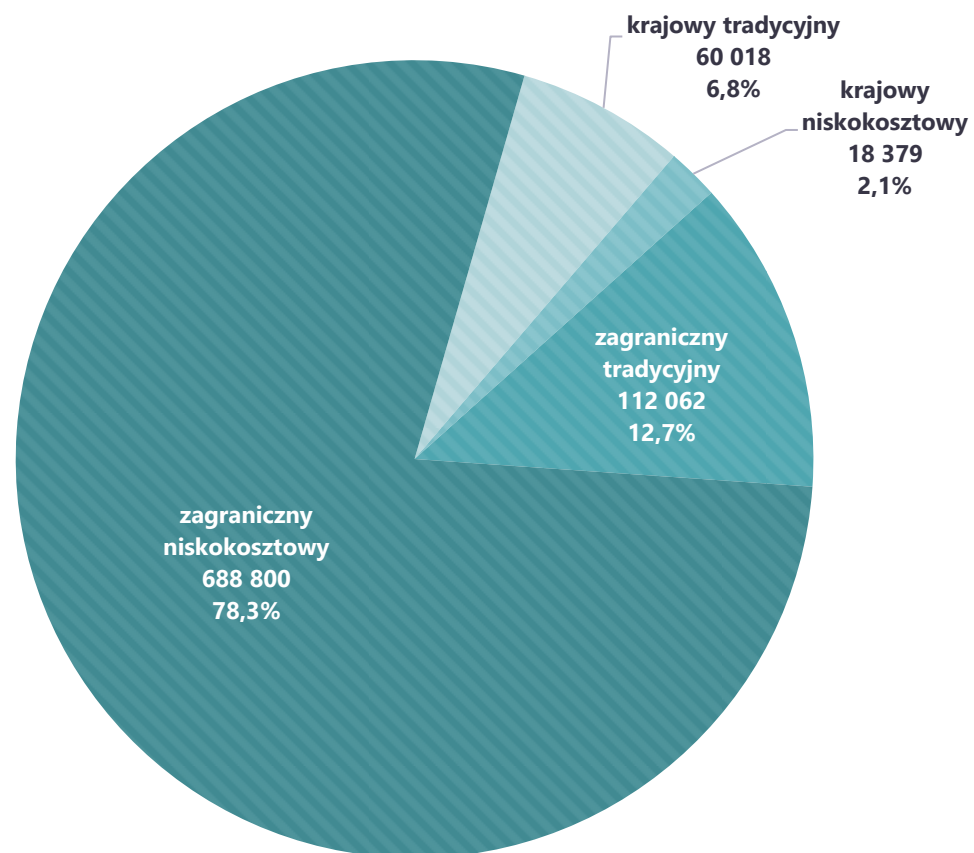
**-63,1%** spadku w stosunku do I półrocza 2019 roku



## Podział rynku przewozów regularnych według przewoźników w I półroczu 2020 roku



## Udział przewoźników tradycyjnych i niskokosztowych w ruchu krajowym i zagranicznym



## Najpopularniejsze połączenia w I półroczu 2020 roku, według całkowitej liczby pasażerów



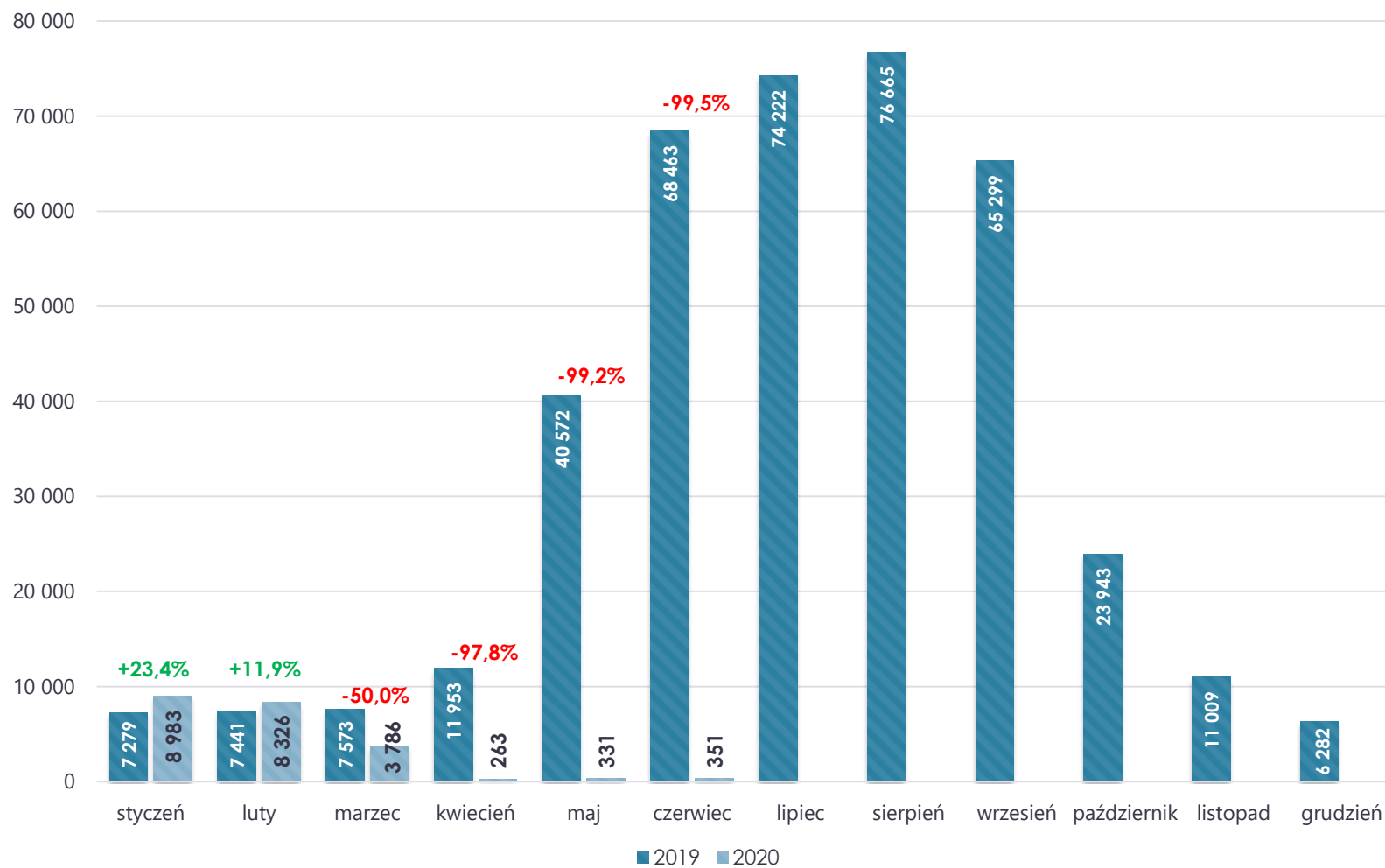
### TOP 10

<b>Londyn</b>	<b>101 632</b>
<b>Oslo</b>	<b>76 126</b>
<b>Warszawa</b>	<b>50 767</b>
<b>Kopenhaga</b>	<b>50 548</b>
<b>Sztokholm</b>	<b>46 285</b>
<b>Amsterdam</b>	<b>31 193</b>
<b>Edynburg</b>	<b>25 762</b>
<b>Monachium</b>	<b>24 112</b>
<b>Eindhoven</b>	<b>22 437</b>
<b>Bergen</b>	<b>19 206</b>

## Pasażerowie rejsów nieregularnych w podziale na miesiące w roku 2020

22 040 pasażerów obsługanych w ruchu czarterowym w I półroczu 2020 roku

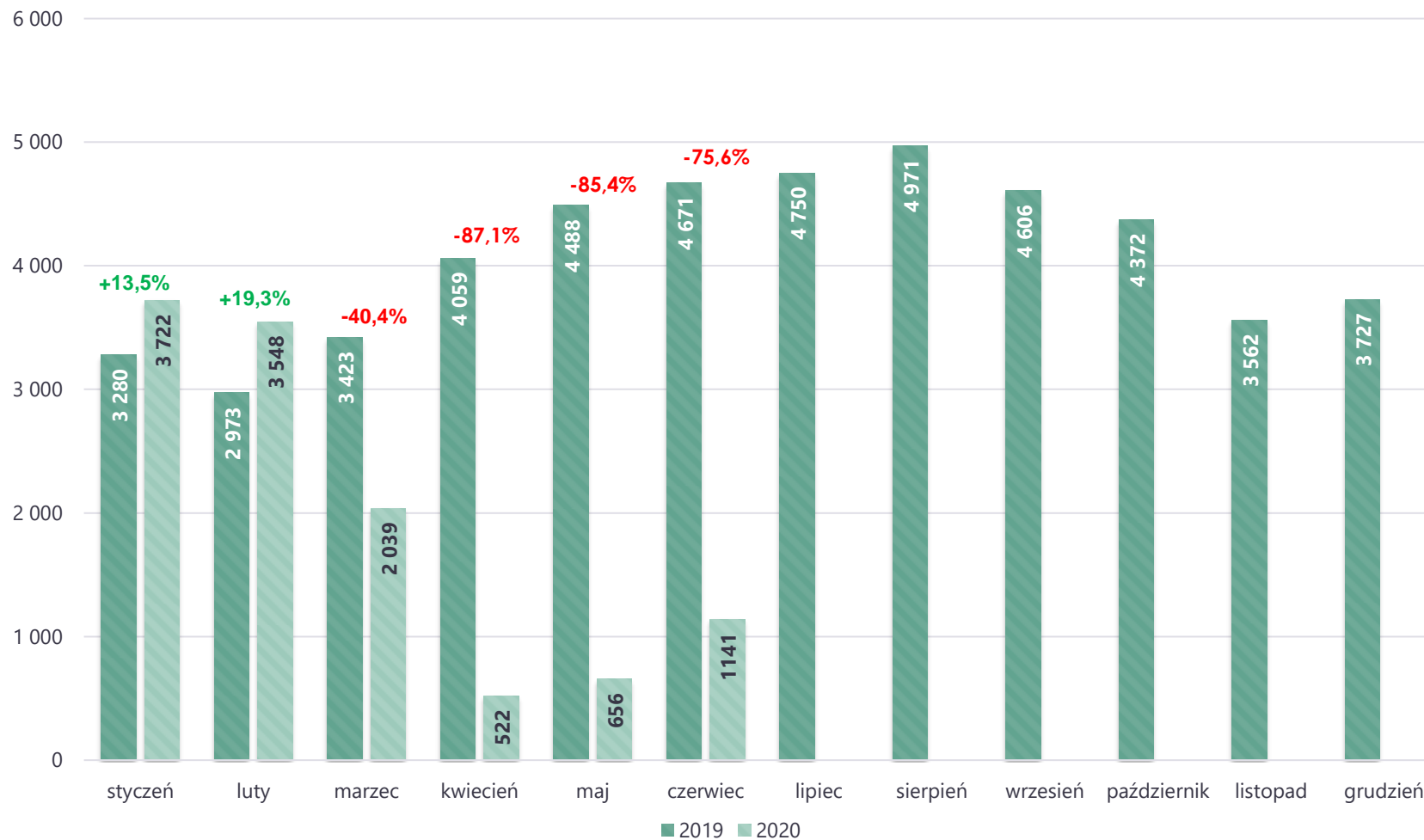
**-84,6%** w stosunku do analogicznego okresu w roku 2019





## Operacje lotnicze

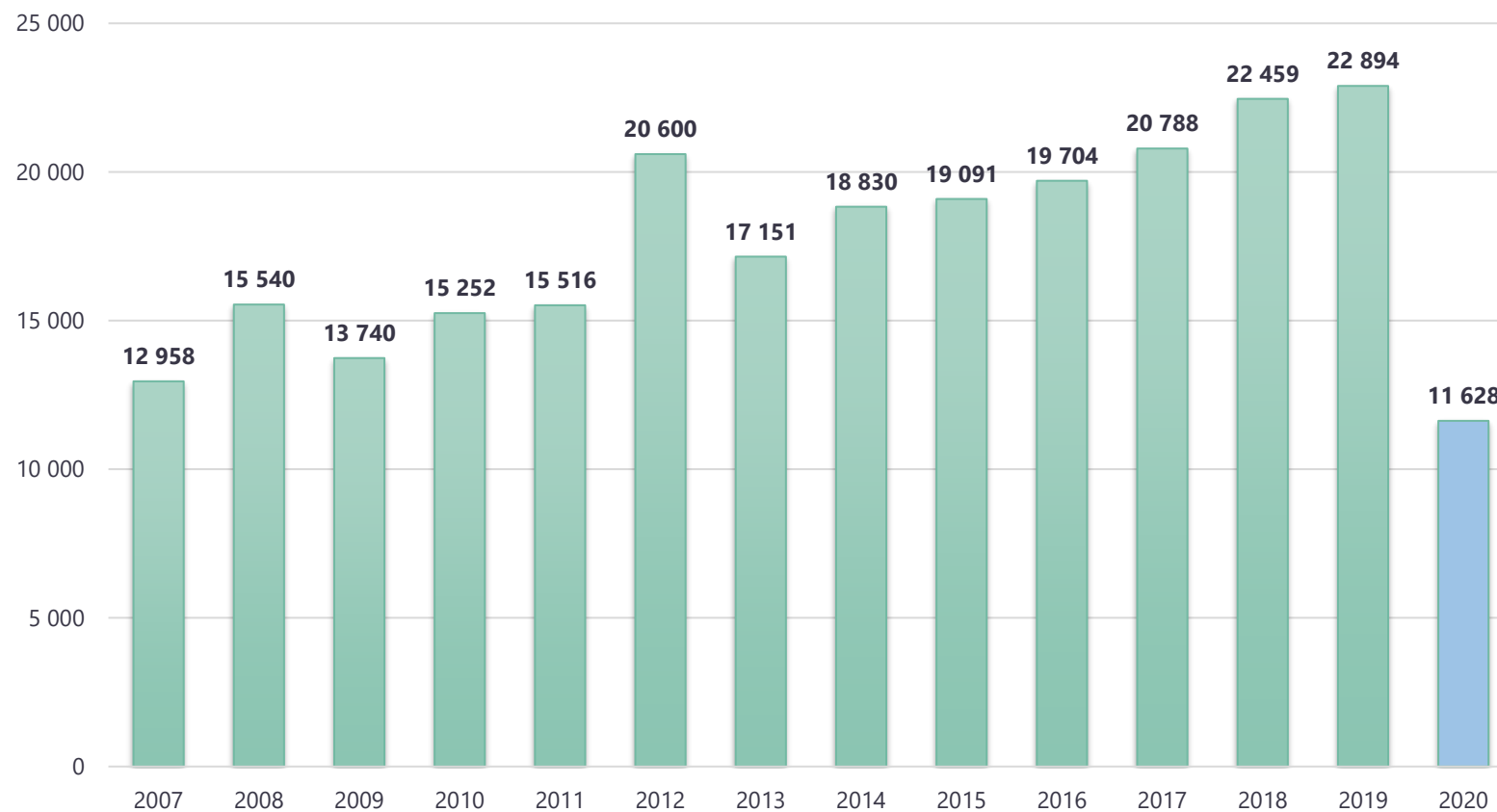
11 628 operacji lotniczych w I połowie 2020 roku



## Operacje lotnicze w I półroczu w latach 2007-2020

11 628 operacji lotniczych wykonanych w I półroczu 2020 roku

**-49,2%** spadku w stosunku do analogicznego okresu 2019 roku

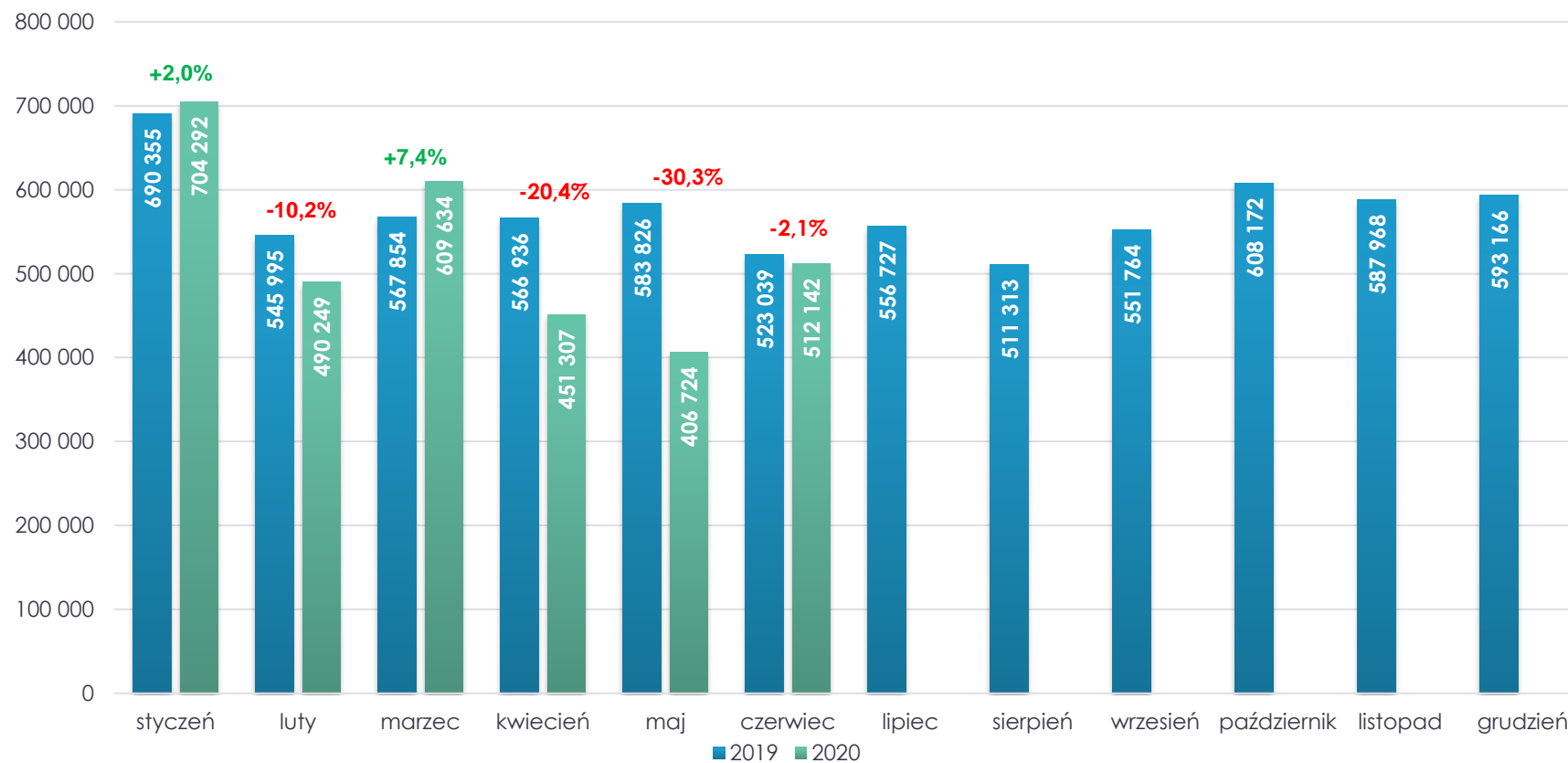




## Przewozy cargo

**512 142 kilogramów** cargo przewiezionych w okresie I-VI 2020 roku

**- 8,7%** w stosunku do analogicznego okresu w 2019 roku





Powyższa kwartalna skrócona informacja finansowa została sporządzona według stanu na dzień 13 lipca 2020 roku.



Iwona Tomczyńska  
Kierownik Działu Analiz Ekonomicznych i Marketingu



Dorota Wanagos  
Główna Księgowa