

# Port Lotniczy Gdańsk Sp. z o.o. Kwartalna Skrócona Informacja Finansowa za I półrocze 2021 roku

Gdańsk, lipiec 2021 r.



**Port Lotniczy Gdańsk Spółka z Ograniczoną Odpowiedzialnością**

**Kwartalna Skrócona Informacja Finansowa za I półrocze 2021 roku**

**Spis treści**

Kwartalne skrócone sprawozdanie z sytuacji finansowej	3
Kwartalne skrócone sprawozdanie z zysków i strat i innych całkowitych dochodów	5
Kwartalne skrócone sprawozdanie ze zmian w kapitale własnym	7
Ruch lotniczy	8
Liczba obsłużonych pasażerów	9
Podział rynku przewozów regularnych według przewoźników w okresie I-VI 2021 roku	10
Udział przewoźników tradycyjnych i niskokosztowych w ruchu krajowym i zagranicznym	11
Najpopularniejsze połączenia w okresie I-VI 2021 roku według całkowitej liczby pasażerów	12
NOWOŚCI uruchomione w I półroczu 2021 roku	13
Pasażerowie rejsów nieregularnych	14
Operacje lotnicze	15
Przewozy cargo	17

## Port Lotniczy Gdańsk Spółka z Ograniczoną Odpowiedzialnością

Kwartalne skrócone sprawozdanie z sytuacji finansowej

<b>AKTYWA</b>	<b>31.12.2020</b>	<b>30.06.2021</b>
<b>Aktywa trwałe</b>		
Rzeczowe aktywa trwałe	558 519	638 827
Wartości niematerialne	1 747	1 597
Inwestycje długoterminowe	0	0
Długoterminowe rozliczenia międzyokresowe	7 975	7 975
<b>Aktywa trwałe</b>	<b>568 241</b>	<b>648 399</b>
<b>Aktywa obrotowe</b>		
Zapasy	1 265	953
Należności krótkoterminowe	18 712	18 571
Inwestycje krótkoterminowe	44 341	52 112
Rozliczenia międzyokresowe	959	2 574
<b>Aktywa obrotowe</b>	<b>65 277</b>	<b>74 210</b>
<b>AKTYWA OGÓŁEM</b>	<b>633 518</b>	<b>722 609</b>

*Kwoty zostały zaprezentowane w tysiącach PLN*

**Port Lotniczy Gdańsk Spółka z Ograniczoną Odpowiedzialnością**

Kwartalne skrócone sprawozdanie z sytuacji finansowej

<b>PASYWA</b>	<b>31.12.2020</b>	<b>30.06.2021</b>
<b>Kapitał własny</b>		
Kapitał podstawowy	125 290	125 290
Kapitał zapasowy	251 129	251 141
Kapitał z aktualizacji wyceny	4 649	4 618
Zysk/strata netto z lat ubiegłych	0	0
Zysk/strata netto za okres sprawozdawczy	-19	-12 004
<b>Kapitał własny ogółem</b>	<b>381 049</b>	<b>369 045</b>
<b>Zobowiązania</b>		
Obligacje	8 800	136 500
Pozostałe zobowiązania	0	0
<b>Zobowiązania długoterminowe</b>	<b>8 800</b>	<b>136 500</b>
Zobowiązanie z tyt. kredytów i pożyczek	0	0
Obligacje	29 019	14 500
Zobowiązania handlowe	5 785	5 412
Zobowiązania z tyt. podatków i ubezpieczeń	5 370	2 243
Zobowiązania z tyt. świadczeń pracowniczych	1 037	997
<b>Zobowiązania krótkoterminowe</b>	<b>72 680</b>	<b>52 872</b>
<b>Zobowiązania</b>	<b>81 480</b>	<b>189 372</b>
<b>Rezerwy na zobowiązania</b>	<b>59 148</b>	<b>57 907</b>
<b>Przychody przyszłych okresów</b>	<b>111 841</b>	<b>106 285</b>
<b>PASYWA OGÓŁEM</b>	<b>633 518</b>	<b>722 609</b>

*Kwoty zostały zaprezentowane w tysiącach PLN*

## Port Lotniczy Gdańsk Spółka z Ograniczoną Odpowiedzialnością

Kwartalne skrócone sprawozdanie z zysków i strat i innych całkowitych dochodów

	I - XII 2020	I - VI 2021
Przychody ze sprzedaży	83 977,00	27 946,00
Koszty działalności operacyjnej, w tym:	112 141,00	49 169,00
<i>Amortyzacja</i>	40 901,00	18 026,00
<b>Zysk/Strata ze sprzedaży</b>	<b>-28 164,00</b>	<b>-21 223,00</b>
Pozostałe przychody	31 644,00	9 589,00
Pozostałe koszty operacyjne	916,00	202,00
<b>Zysk/Strata na działalności operacyjnej</b>	<b>2 564,00</b>	<b>-11 836,00</b>
Przychody finansowe	540,00	21,00
Koszty finansowe	2 555,00	189,00
<b>Zysk/strata przed opodatkowaniem</b>	<b>549,00</b>	<b>-12 004,00</b>
Podatek dochodowy	568,00	0,00
<b>Zysk/strata netto z działalności kontynuowanej</b>	<b>-19,00</b>	<b>-12 004,00</b>
<b>Zysk/strata netto za okres sprawozdawczy</b>	<b>-19,00</b>	<b>-12 004,00</b>
Pozostałe całkowite dochody	0,00	0,00
<b>Całkowite dochody ogółem za okres sprawozdawczy</b>	<b>-19,00</b>	<b>-12 004,00</b>
<b>WSKAŹNIKI:</b>		
ROA	-0,00	-1,66
ROE	-0,00	-3,25
ROS	-0,02	-42,95
Zadłużenie ogółem	12,86	26,21
Zadłużenie kapitału własnego	21,38	51,31
Zadłużenie długoterminowe	2,31	36,99

Kwoty zostały zaprezentowane w tysiącach PLN

## Port Lotniczy Gdańsk Spółka z Ograniczoną Odpowiedzialnością

Kwartalne skrócone sprawozdanie z przepływów pieniężnych

	I - XII 2020	I - VI 2021
<b>DZIAŁALNOŚĆ OPERACYJNA</b>		
Zysk/strata netto za okres sprawozdawczy	-19	-12 004
<b>Korekty:</b>	<b>28 295</b>	<b>6 386</b>
Amortyzacja	40 901	18 026
Odsetki i udziały w zyskach	947	141
Zysk (strata) z działalności inwestycyjnej	-50	0
Zmiana stanu rezerw	-1 530	-1 240
Zmiana stanu zapasów	154	312
Zmiana stanu należności	2 984	142
Zmiana stanu zobowiązań krótkoterminowych, z wyjątkiem pożyczek i kredytów	-2 413	-3 824
Zmiana stanu rozliczeń międzyokresowych	-12 776	-7 171
Inne korekty	78	0
<b>Przeptywy pieniężne netto z działalności operacyjnej</b>	<b>28 276</b>	<b>-5 618</b>
<b>DZIAŁALNOŚĆ INWESTYCYJNA</b>		
Wpływy ze sprzedaży rzeczowych aktywów trwałych oraz wartości niematerialnych	50	0
Zbycie aktywów finansowych	0	0
Nabycie rzeczowych aktywów trwałych oraz wartości niematerialnych	-79 989	-99 651
Nabycie aktywów finansowych	0	0
<b>Przeptywy pieniężne netto z działalności inwestycyjnej</b>	<b>-79 939</b>	<b>-99 651</b>
<b>DZIAŁALNOŚĆ FINANSOWA</b>		
Emisja dłużnych papierów wartościowych	0	127 700
Inne wpływy finansowe	0	0
Wykup dłużnych papierów wartościowych	-29 000	-14 500
Odsetki zapłacone	-1 023	-160
<b>Przeptywy pieniężne netto z działalności finansowej</b>	<b>-30 023</b>	<b>113 040</b>
<b>Przeptywy pieniężne netto ogółem</b>	<b>-81 686</b>	<b>7 771</b>
Środki pieniężne i ich ekwiwalenty na początek okresu	126 027	44 341
<b>Środki pieniężne i ich ekwiwalenty na koniec okresu</b>	<b>44 341</b>	<b>52 112</b>

## Port Lotniczy Gdańsk Spółka z Ograniczoną Odpowiedzialnością

Kwartalne skrócone sprawozdanie ze zmian w kapitale własnym

	Kapitał podstawowy	Kapitał zapasowy	Kapitał z aktualizacji wyceny	Zyski/straty zatrzymane	Kapitał własny ogółem
<b>Kapitał własny na 01.01.2021</b>	<b>125 290</b>	<b>251 129</b>	<b>4 649</b>	<b>-19</b>	<b>381 049</b>
Strata netto za okres sprawozdawczy				-12 004	-12 004
<b>Całkowite dochody za okres sprawozdawczy</b>				<b>-12 004</b>	<b>-12 004</b>
Przeszacowanie wartości środków trwałych		31	-31		
Przeniesienie zysku na kapitał zapasowy		-19		19	
<b>Kapitał własny na 30.06.2021</b>	<b>125 290</b>	<b>251 141</b>	<b>4 618</b>	<b>-12 004</b>	<b>369 045</b>

*Kwoty zostały zaprezentowane w tysiącach PLN*

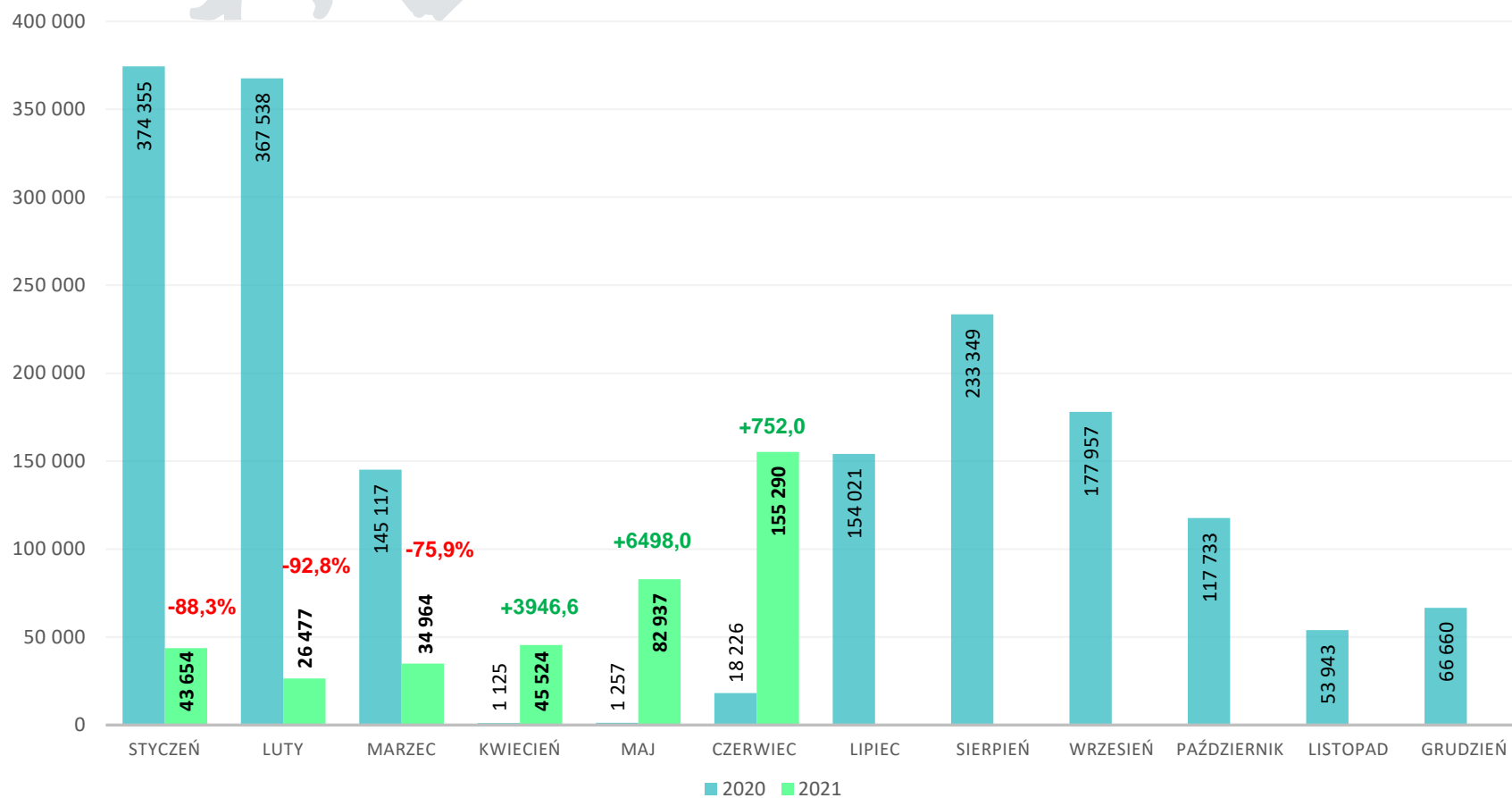


## Ruch lotniczy

w latach 2020-2021 w podziale na miesiące

**155 290** pasażerów obsłużonych w czerwcu 2021

**+752,0%** wzrostu w porównaniu do czerwca 2020



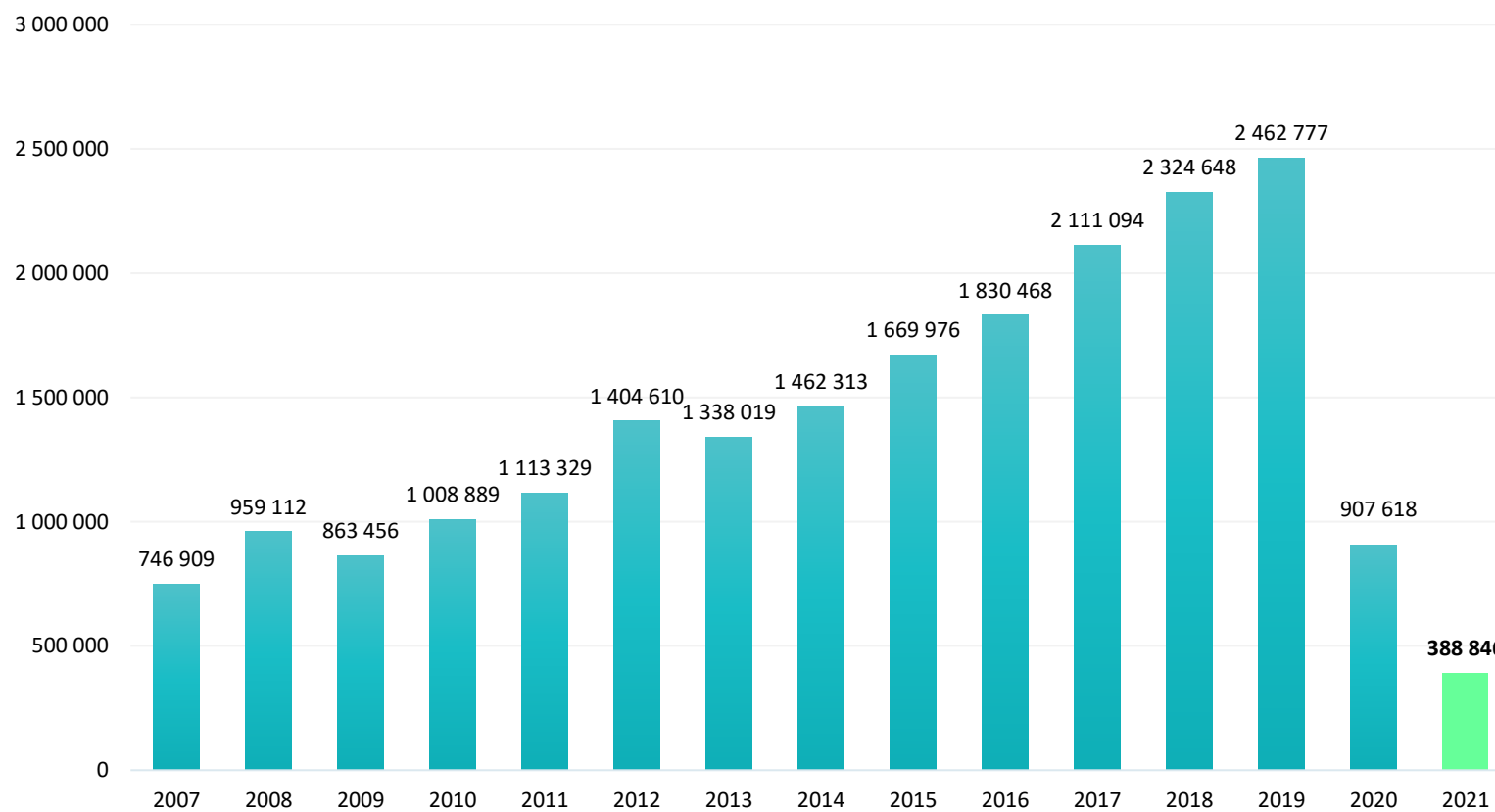


## Liczba obsłużonych pasażerów

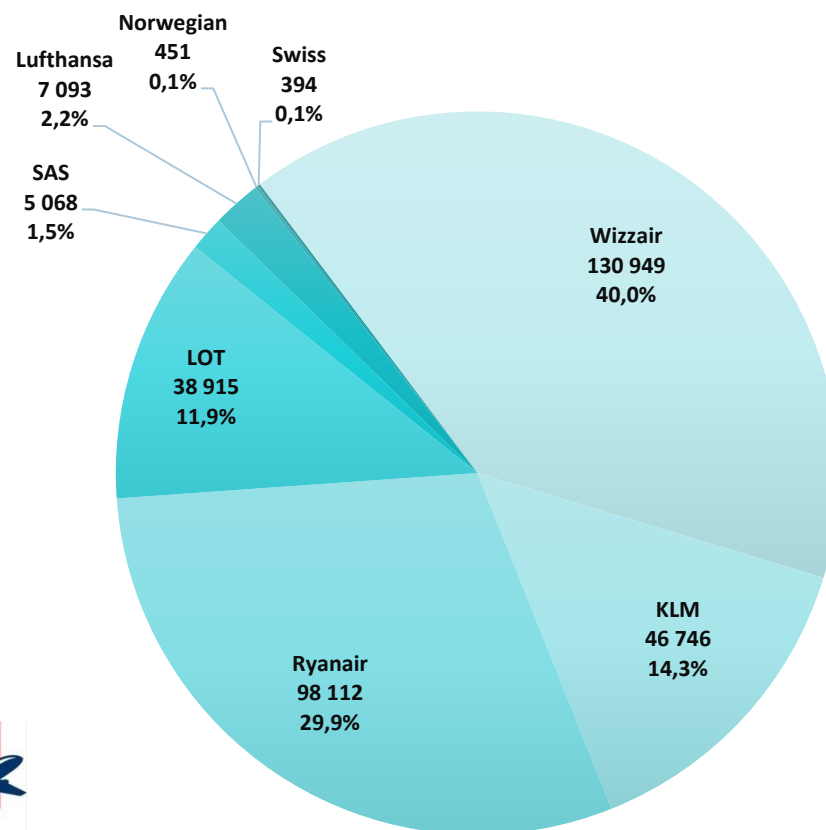
w I półroczu 2021 roku w porównaniu do analogicznego okresu w latach poprzednich

**388 846** pasażerów obsłużonych od I do VI 2021 roku

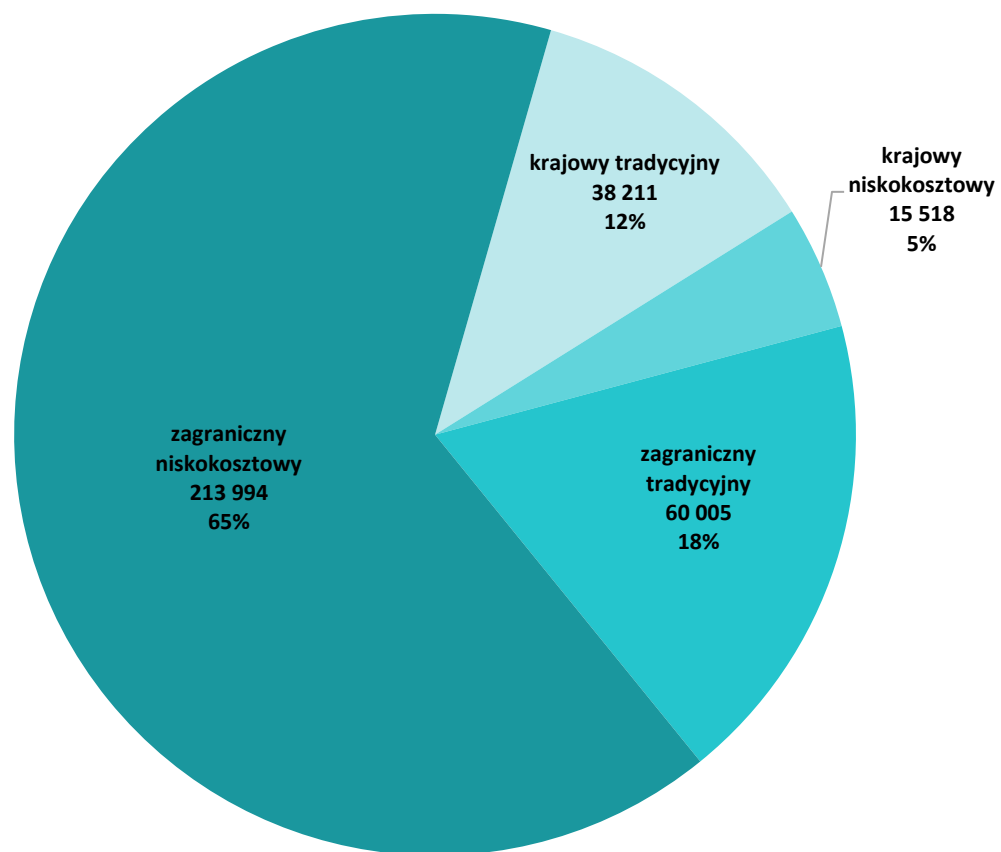
**-57,2%** w porównaniu do I półrocza 2020 roku



## Podział rynku przewozów regularnych według przewoźników w okresie I-VI 2021 roku



## Udział przewoźników tradycyjnych i niskokosztowych w ruchu krajowym i zagranicznym



Najpopularniejsze połączenia w okresie I-VI 2021 roku według całkowitej liczby pasażerów



AMSTERDA



WARSZAWA



SZTOKHOLM

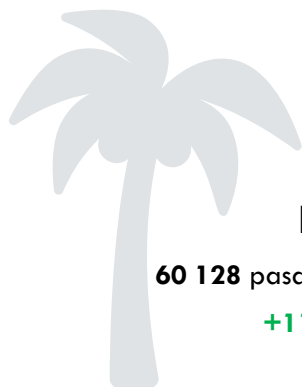
# TOP 10

1. Amsterdam	46 746
2. Warszawa	32 566
3. Sztokholm	29 939
4. Londyn	26 578
5. Oslo	21 243
6. Kijów	15 031
7. Kraków	14 824
8. Dublin	13 067
9. Stavanger	9 951
10. Goteborg	8 605

**NEW**

**NOWOŚCI uruchomione w I półroczu 2021 roku**

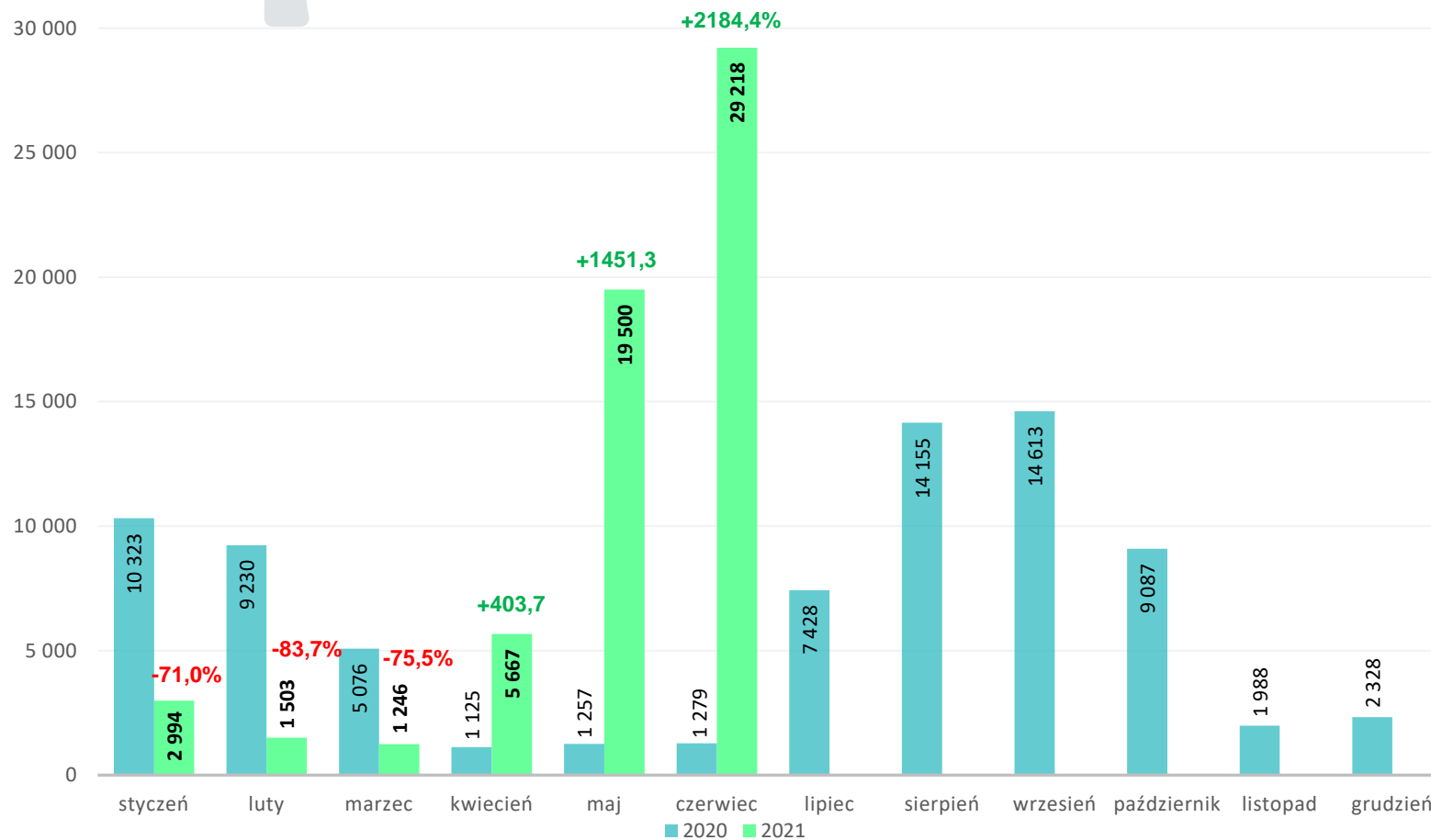




## Pasażerowie rejsów nieregularnych

60 128 pasażerów obsłużonych w ruchu nieregularnym w I półroczu 2021 roku

+112,5% w stosunku do analogicznego okresu w roku 2020

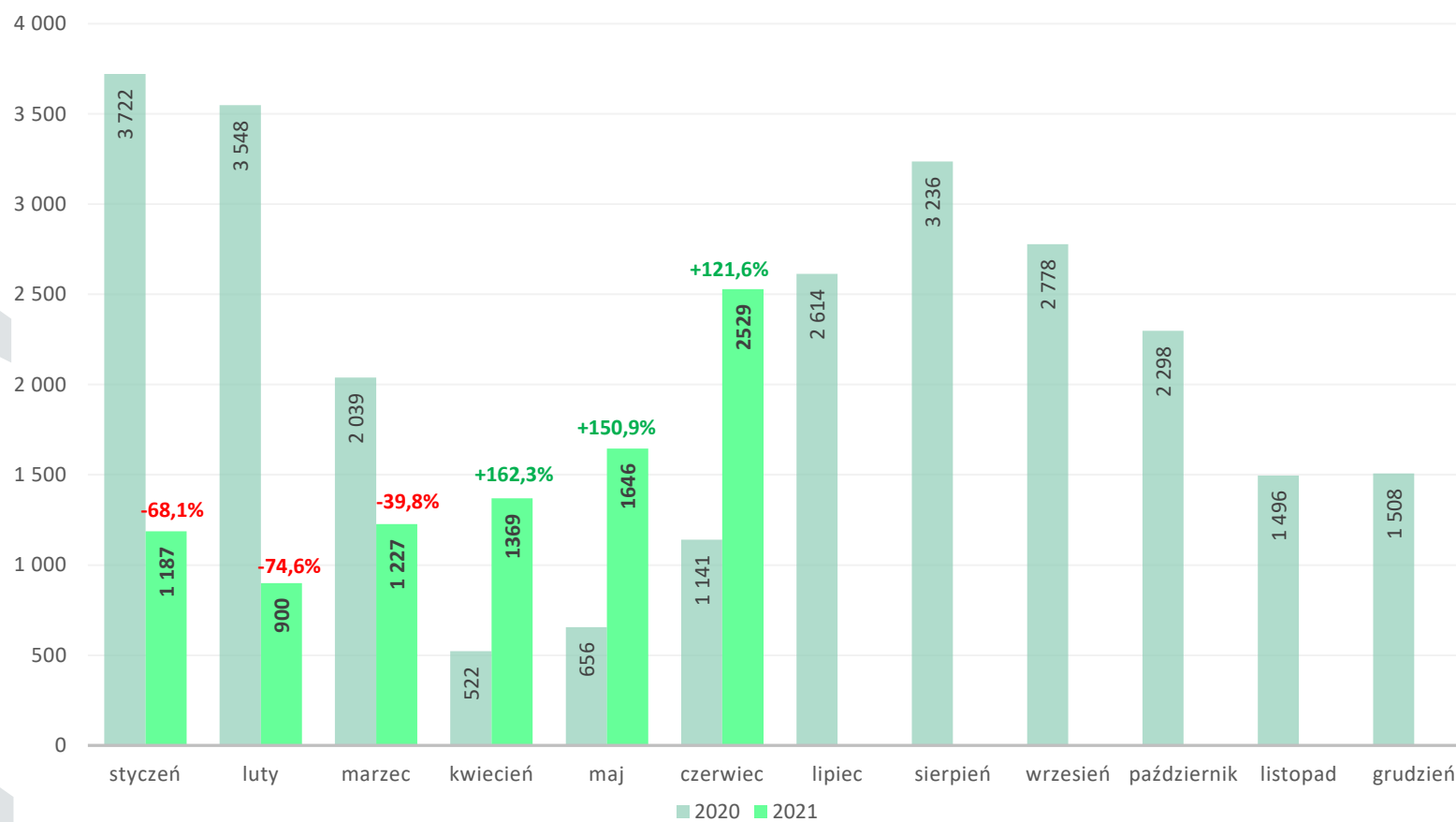


## Operacje lotnicze

Liczba zrealizowanych operacji lotniczych w roku 2020 i I półroczu 2021 roku

**2 529** operacji lotniczych zrealizowanych w czerwcu 2021 roku

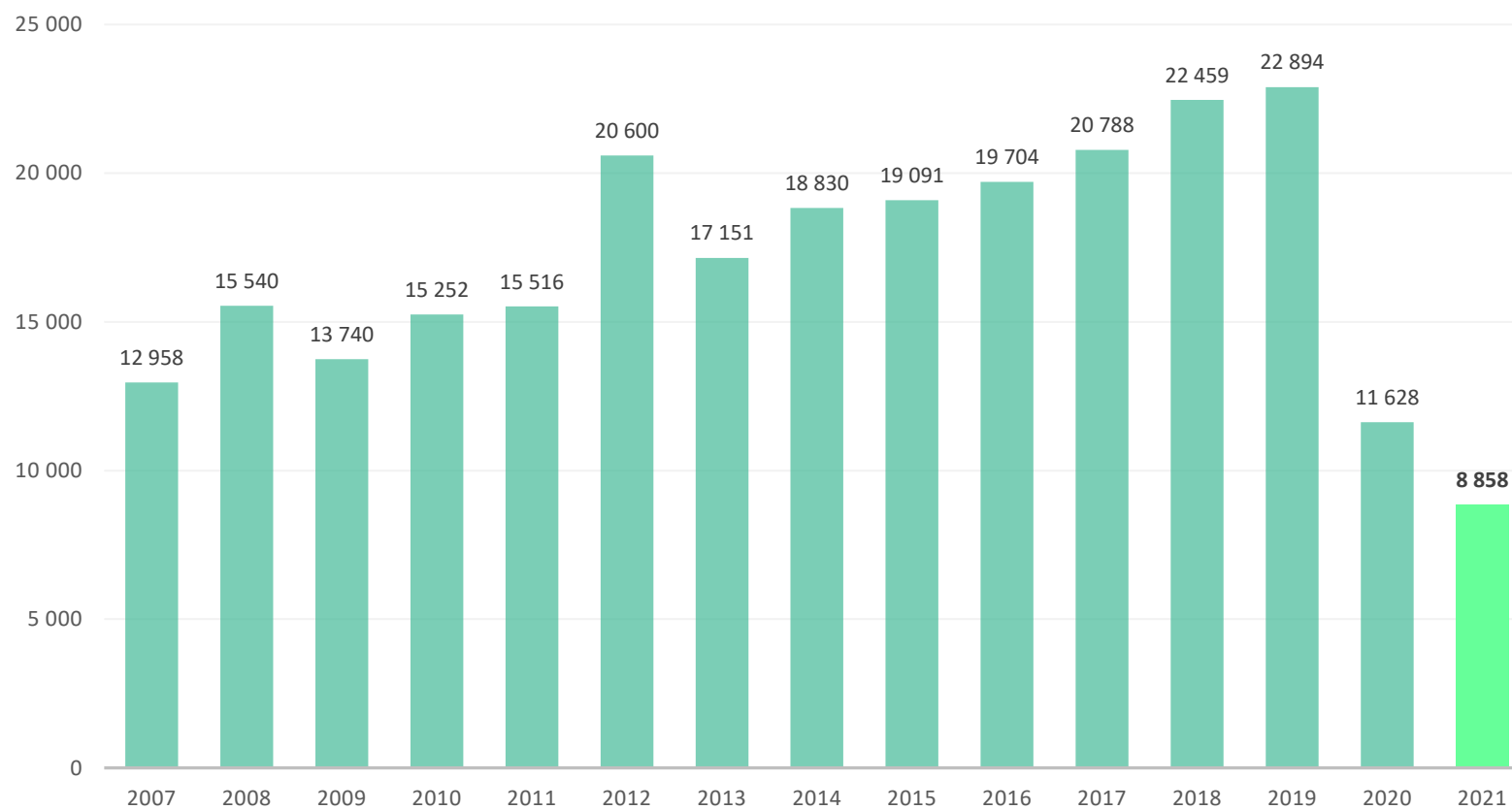
**+121,6%** w porównaniu do czerwca 2020



## Operacje lotnicze po I półroczu w latach 2007-2021

8 858 operacji lotniczych wykonanych w I półroczu 2021 roku

**-23,8%** spadku w stosunku do analogicznego okresu w 2020 roku



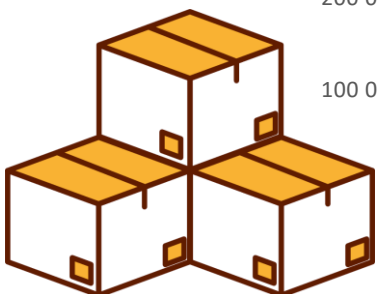
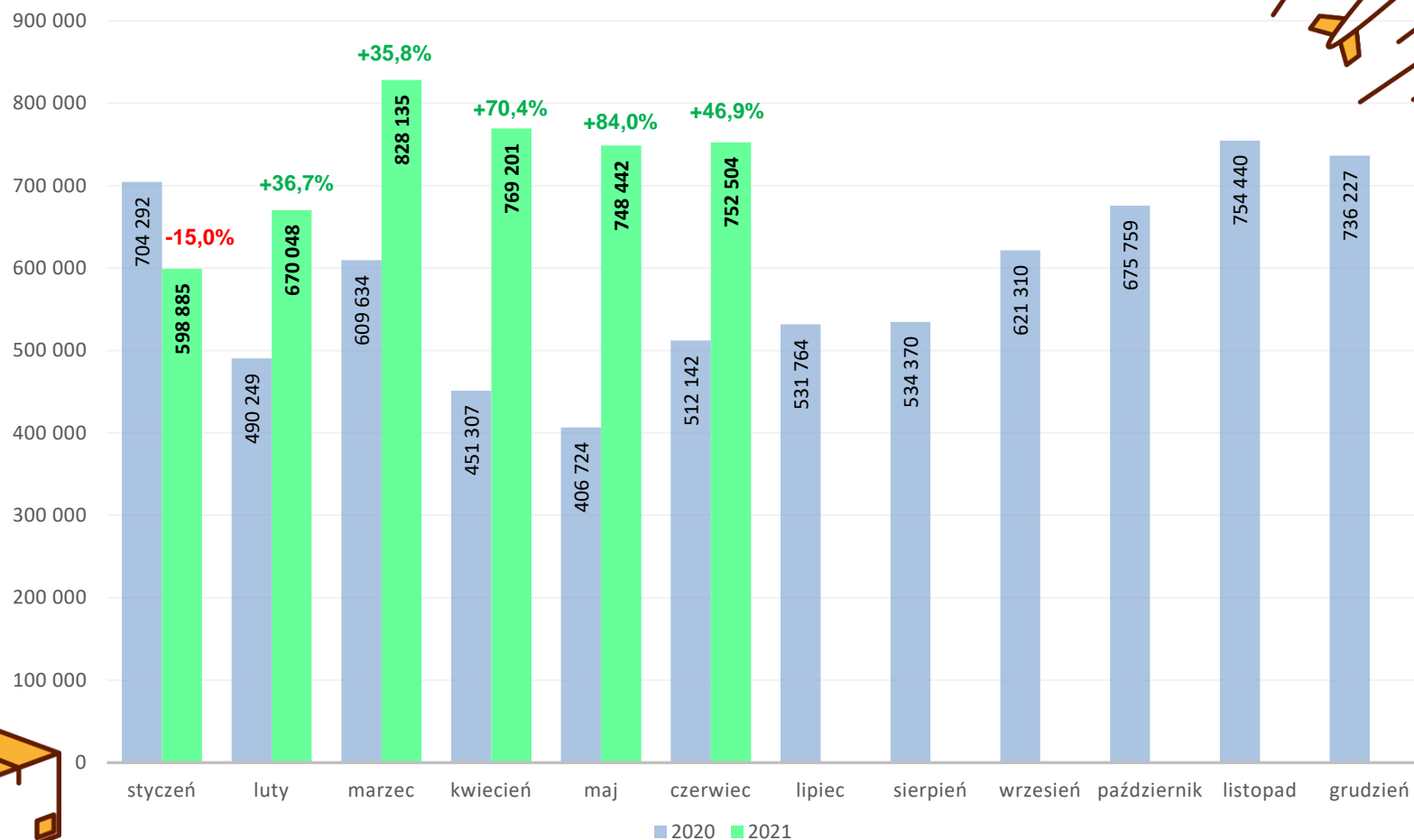


## Przewozy cargo

+37,6% wzrostu w stosunku do I półrocza 2020

4 367 215kg cargo przewiezionych w okresie I-VI 2021 roku

+1 192 867kg cargo przewiezionych w I półroczu 2021 roku w porównaniu do I półrocza 2020



Powyższa kwartalna skrócona informacja finansowa została sporządzona według stanu na dzień 19 czerwca 2021 roku.



Iwona Tomczyńska  
Kierownik Działu Analiz Ekonomicznych i Marketingu



Dorota Wanagos  
Główna Księgową