



Port Lotniczy Gdańsk Sp. z o.o. Kwartalna Skrócona Informacja Finansowa za III kwartały 2022 roku

Gdańsk, październik 2022 r.



Port Lotniczy Gdańsk Spółka z Ograniczoną Odpowiedzialnością

Kwartalna Skrócona Informacja Finansowa za III kwartały 2022 roku

Spis treści

Kwartalne skrócone sprawozdanie z sytuacji finansowej	3
Kwartalne skrócone sprawozdanie z zysków i strat i innych całkowitych dochodów	5
Kwartalne skrócone sprawozdanie z przepływów pieniężnych	6
Kwartalne skrócone sprawozdanie ze zmian w kapitale własnym	7
Ruch lotniczy	9

Port Lotniczy Gdańsk Spółka z Ograniczoną Odpowiedzialnością

Kwartalne skrócone sprawozdanie z sytuacji finansowej

AKTYWA	31.12.2021	30.09.2022
Aktywa trwałe		
Rzeczowe aktywa trwałe	724 603	756 056
Wartości niematerialne	1 451	1 230
Inwestycje długoterminowe	0	0
Długoterminowe rozliczenia międzyokresowe	7 873	7 984
Aktywa trwałe	733 927	765 270
Aktywa obrotowe		
Zapasy	1 772	1 471
Należności krótkoterminowe	25 447	40 407
Inwestycje krótkoterminowe	61 994	80 767
Rozliczenia międzyokresowe	698	2 010
Aktywa obrotowe	89 911	124 655
AKTYWA OGÓŁEM	823 838	889 925

Kwoty zostały zaprezentowane w tysiącach PLN

Port Lotniczy Gdańsk Spółka z Ograniczoną Odpowiedzialnością

Kwartalne skrócone sprawozdanie z sytuacji finansowej

PASYWA	31.12.2021	30.09.2022
Kapitał własny		
Kapitał podstawowy	125 290	125 290
Kapitał zapasowy	251 148	248 712
Kapitał z aktualizacji wyceny	4 612	4 612
Zysk netto z lat ubiegłych	0	0
Zysk/Strata netto za okres sprawozdawczy	- 2 436	26 625
Kapitał własny ogółem	378 614	405 239
Zobowiązania		
Obligacje	221 532	251 932
Pozostałe zobowiązania	291	291
Zobowiązania długoterminowe	221 823	252 223
Zobowiązanie z tyt. kredytów i pożyczek	0	0
Obligacje	26 440	17 568
Zobowiązania handlowe	14 879	20 393
Zobowiązania z tyt. podatków i ubezpieczeń	3 227	5 744
Zobowiązania z tyt. świadczeń pracowniczych	1 518	1 241
Zobowiązania krótkoterminowe	63 996	75 562
Zobowiązania	285 819	327 785
Rezerwy na zobowiązania	58 310	62 003
Przychody przyszłych okresów	101 095	94 898
PASYWA OGÓŁEM	823 838	889 925

Kwoty zostały zaprezentowane w tysiącach PLN

Port Lotniczy Gdańsk Spółka z Ograniczoną Odpowiedzialnością

Kwartalne skrócone sprawozdanie z zysków i strat i innych całkowitych dochodów

	I - XII 2021	I - IX 2022
Przychody ze sprzedaży	100 970	139 026
Koszty działalności operacyjnej, w tym:	115 458	113 428
<i>Amortyzacja</i>	35 174	30 810
Zysk/Strata ze sprzedaży	- 14 488	25 598
Pozostałe przychody	15 949	7 706
Pozostałe koszty operacyjne	2 001	199
Zysk/Strata na działalności operacyjnej	- 540	33 105
Przychody finansowe	58	1 602
Koszty finansowe	1 845	972
Zysk/Strata przed opodatkowaniem	-2 327	33 735
Podatek dochodowy	109	7 110
Zysk/Strata netto z działalności kontynuowanej	-2 436	26 625
Zysk/Strata netto za okres sprawozdawczy	-2 436	26 625
Pozostałe całkowite dochody	0	0
Całkowite dochody ogółem za okres sprawozdawczy	-2 436	26 625
WSKAŹNIKI:		
ROA	-0,30	2,99
ROE	-0,64	6,57
ROS	- 2,41	19,15
Zadłużenie ogółem	34,69	36,83
Zadłużenie kapitału własnego	75,49	80,89
Zadłużenie długoterminowe	58,59	62,24

Kwoty zostały zaprezentowane w tysiącach PLN

Port Lotniczy Gdańsk Spółka z Ograniczoną Odpowiedzialnością

Kwartalne skrócone sprawozdanie z przepływów pieniężnych

	I - XII 2021	I - IX 2022
DZIAŁALNOŚĆ OPERACYJNA		
Zysk/Strata netto za okres sprawozdawczy	-2 436	26 625
Korekty:	22 290	24 058
Amortyzacja	35 175	30 810
Odsetki i udziały w zyskach	259	890
Zysk (strata) z działalności inwestycyjnej	693	-1
Zmiana stanu rezerw	- 837	3 692
Zmiana stanu zapasów	- 508	301
Zmiana stanu należności	-6 735	-14 960
Zmiana stanu zobowiązań krótkoterminowych, z wyjątkiem pożyczek i kredytów	4 626	10 946
Zmiana stanu rozliczeń międzyokresowych	-10 383	- 7 620
Inne korekty	0	0
Przepływy pieniężne netto z działalności operacyjnej	19 854	50 683
DZIAŁALNOŚĆ INWESTYCYJNA		
Wpływy ze sprzedaży rzeczowych aktywów trwałych oraz wartości niematerialnych	0	2
Zbycie aktywów finansowych	0	0
Nabycie rzeczowych aktywów trwałych oraz wartości niematerialnych	-210 263	- 52 572
Nabycie aktywów finansowych	0	0
Przepływy pieniężne netto z działalności inwestycyjnej	- 210 263	- 52 570
DZIAŁALNOŚĆ FINANSOWA		
Emisja dłużnych papierów wartościowych	239 100	30 400
Wykup dłużnych papierów wartościowych	-29 000	-8 800
Płatności zobowiązań z tyt. leasingu finansowego	-14	-25
Odsetki zapłacone	-2 024	-915
Przepływy pieniężne netto z działalności finansowej	208 062	20 660
Przepływy pieniężne netto ogółem	17 653	18 773
Środki pieniężne i ich ekwiwalenty na początek okresu	44 341	61 994
Środki pieniężne i ich ekwiwalenty na koniec okresu	61 994	80 767

Port Lotniczy Gdańsk Spółka z Ograniczoną Odpowiedzialnością

Kwartalne skrócone sprawozdanie ze zmian w kapitale własnym

	Kapitał podstawowy	Kapitał zapasowy	Kapitał z aktualizacji wyceny	Zyski zatrzymane	Kapitał własny ogółem
Kapitał własny na 01.01.2022 r.	125 290	251 148	4 612	- 2 436	378 614
Strata netto za okres sprawozdawczy				26 625	26 625
Całkowite dochody za okres sprawozdawczy				26 625	26 625
Przeszacowanie wartości środków trwałych					
Pokrycie straty z kapitału zapasowego		-2 436		2 436	
Kapitał własny na 30.09.2022 r.	125 290	248 712	4 612	26 625	405 239

Kwoty zostały zaprezentowane w tysiącach PLN

Ruch lotniczy

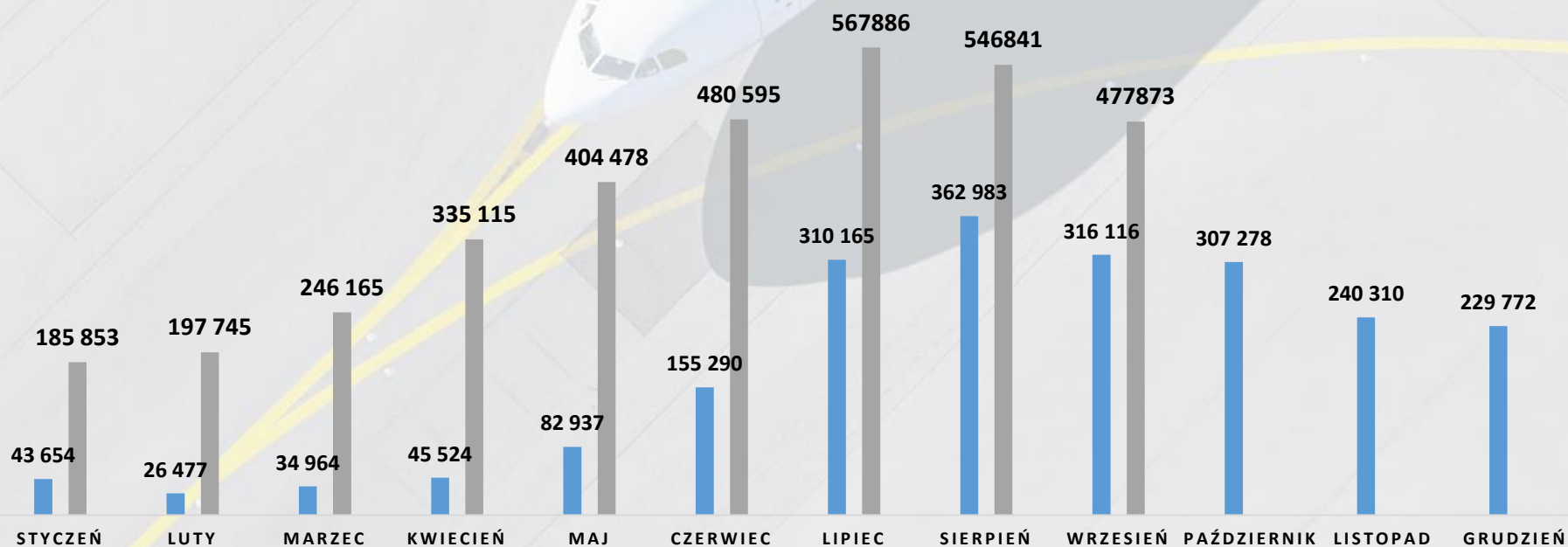


Pasażerowie obsłużeni w 2021 roku, oraz w trzech kwartałach 2022

W trzech kwartałach 2022 roku łącznie obsłużono **3 442 551** pasażerów

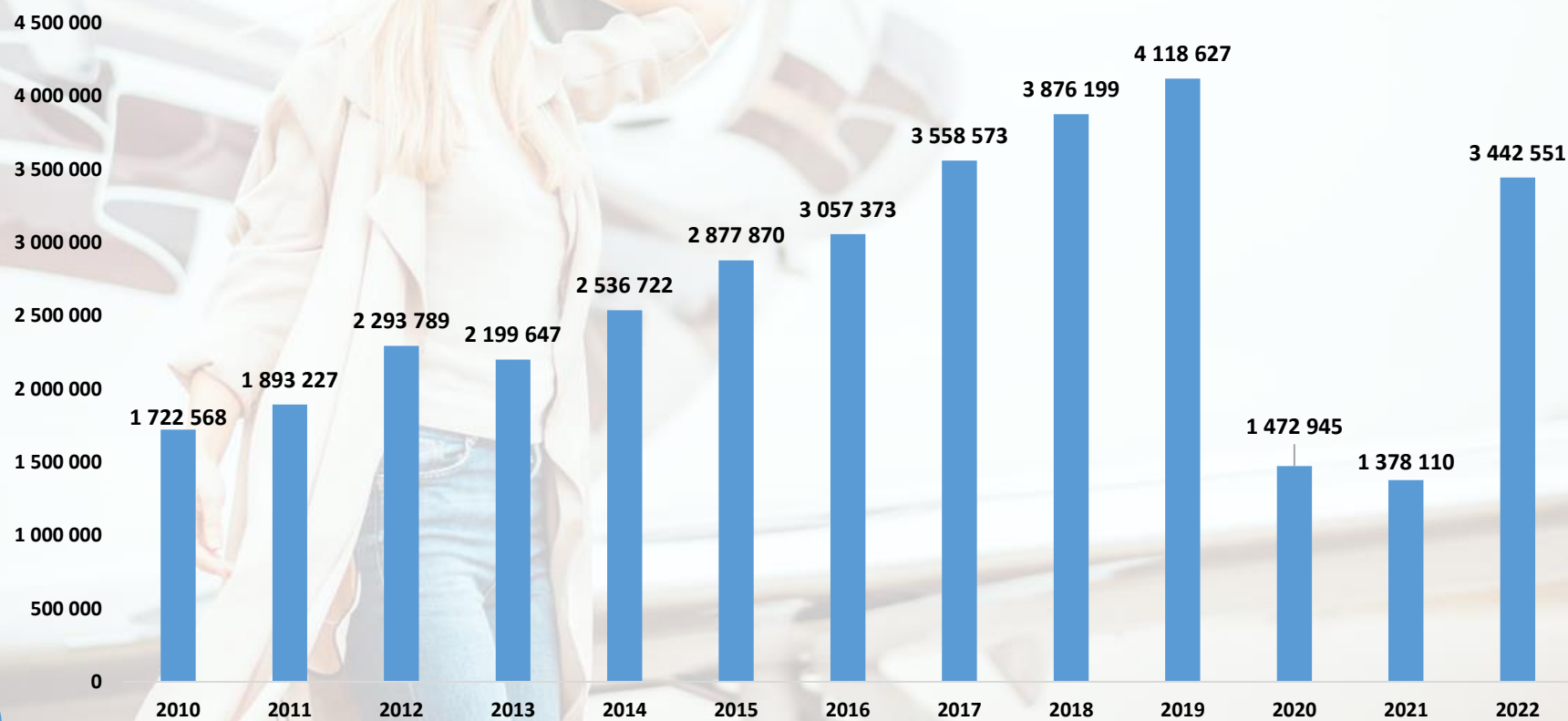
We wrześniu 2022 roku obsłużono **477 873** pasażerów, co stanowi wzrost o **51,2%** w porównaniu do września 2021

■ 2021 ■ 2022

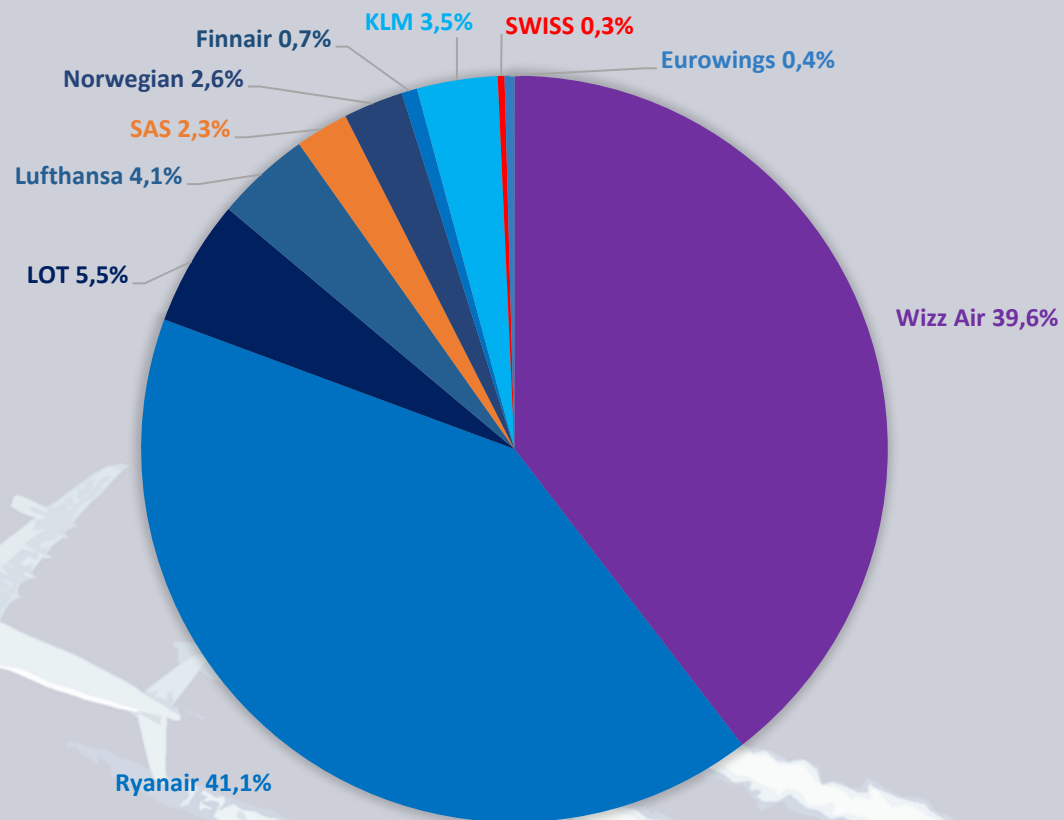


Pasażerowie trzech kwartałów w latach 2008-2022

Odnotowano wzrost o **149,8%** w porównaniu do 2021 roku

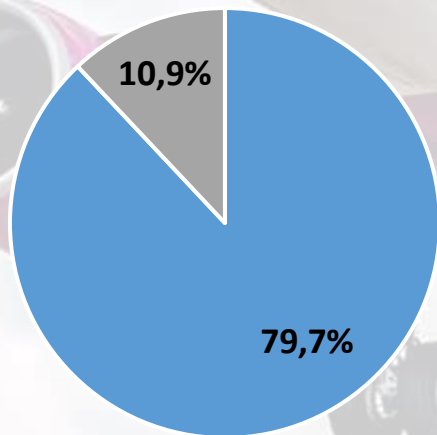


Podział ruchu regularnego według operujących linii lotniczych w okresie styczeń - wrzesień 2022



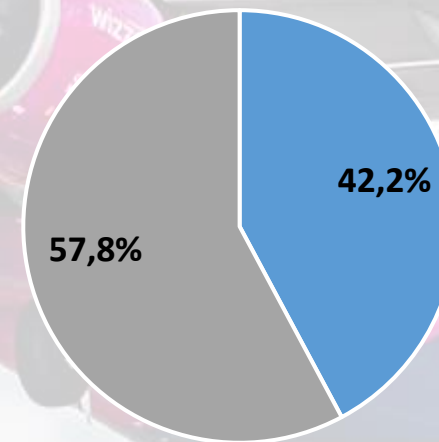
Udział przewoźników tradycyjnych oraz niskokosztowych w ruchu krajowym i zagranicznym w trzech kwartałach 2022

Ruch zagraniczny



■ Low cost ■ Tradycyjny

Ruch krajowy



■ Low cost ■ Tradycyjny

Najpopularniejsze oraz nowe kierunki w trzech kwartałach 2022 roku

TOP 10

▪ Londyn	278 139
▪ Oslo	234 773
▪ Sztokholm	196 667
▪ Kopenhaga	146 704
▪ Warszawa	145 490
▪ Amsterdam	109 124
▪ Kraków	86 417
▪ Goteborg	81 424
▪ Bergen	76 813
▪ Eindhoven	72 891

Nowe kierunki



Zielona Góra



Bergen

Kopenhaga

Sztokholm



Lublin

Wilno

Wenecja



wizzair.com

Kristiansand

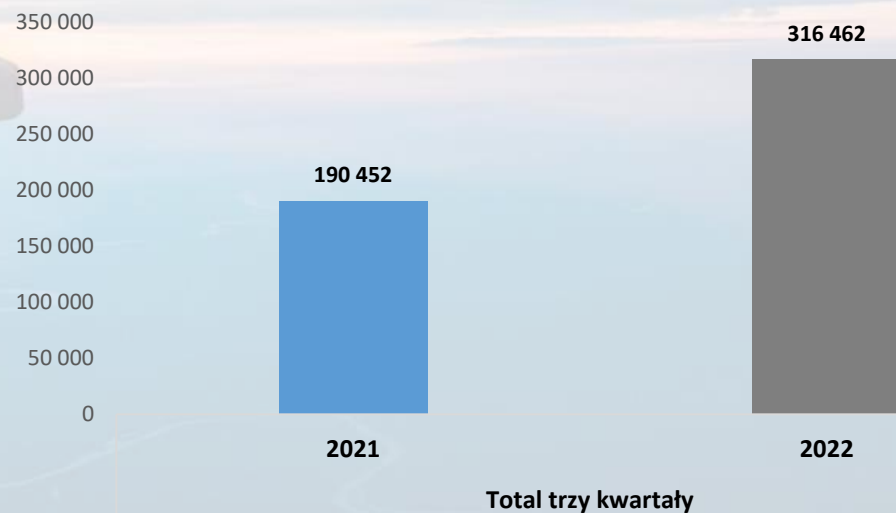
Molde



Pasażerowie w ruchu nieregularnym

W trzech kwartałach 2022 roku obsłużono 316 462 pasażerów, czyli o 126 010 (66,2%) więcej niż w 2021

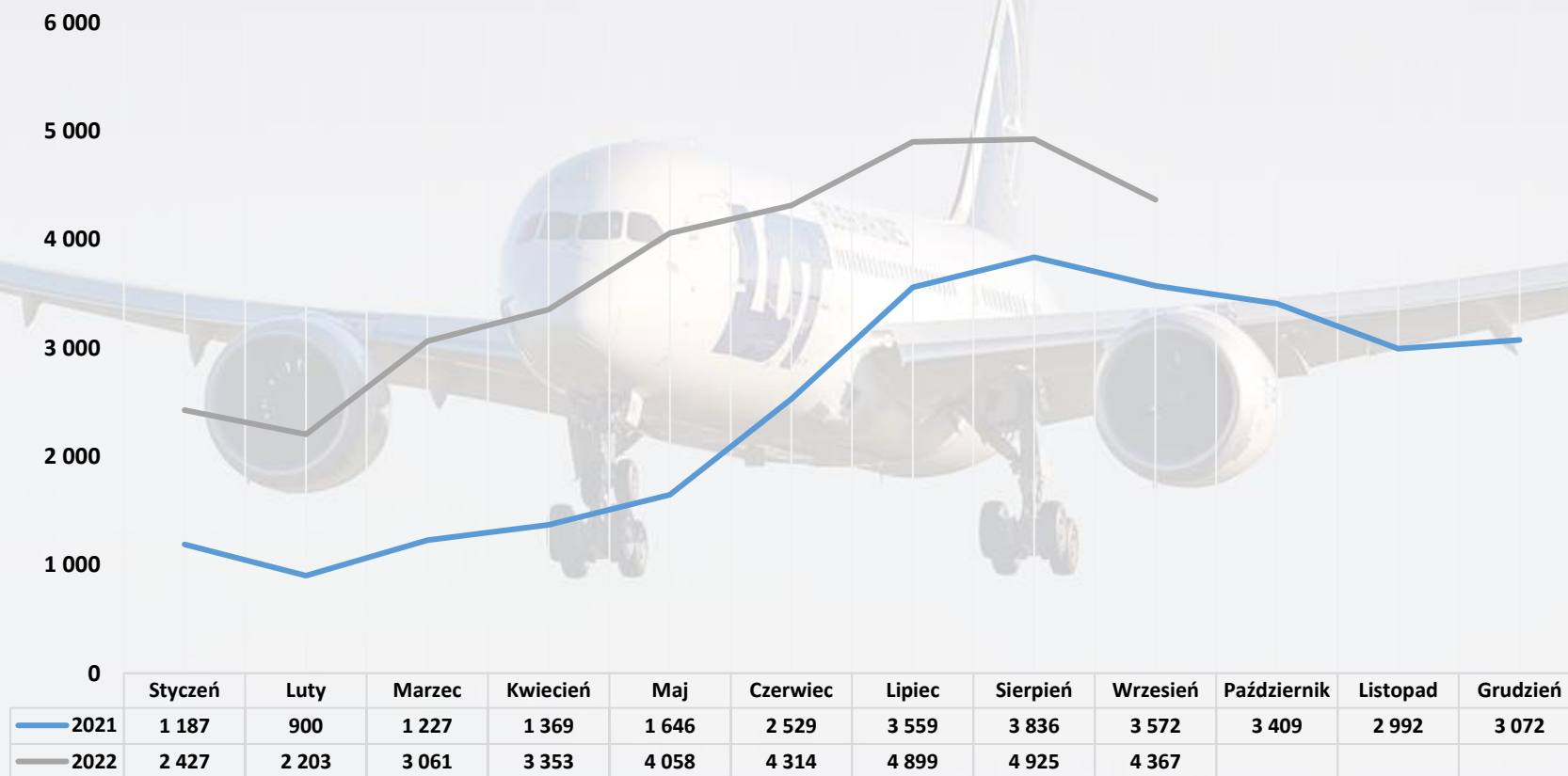
	Styczeń	Luty	Marzec	Kwiecień	Maj	Czerwiec	Lipiec	Sierpień	Wrzesień	Październik	Listopad	Grudzień
2021	2 994	1 503	1 246	5 667	19 500	29 218	44 385	44 861	41 078	23 266	7 001	5 704
2022	5 734	4 465	5 525	9 788	28 292	58 060	74 914	70 927	58 757			



Operacje lotnicze

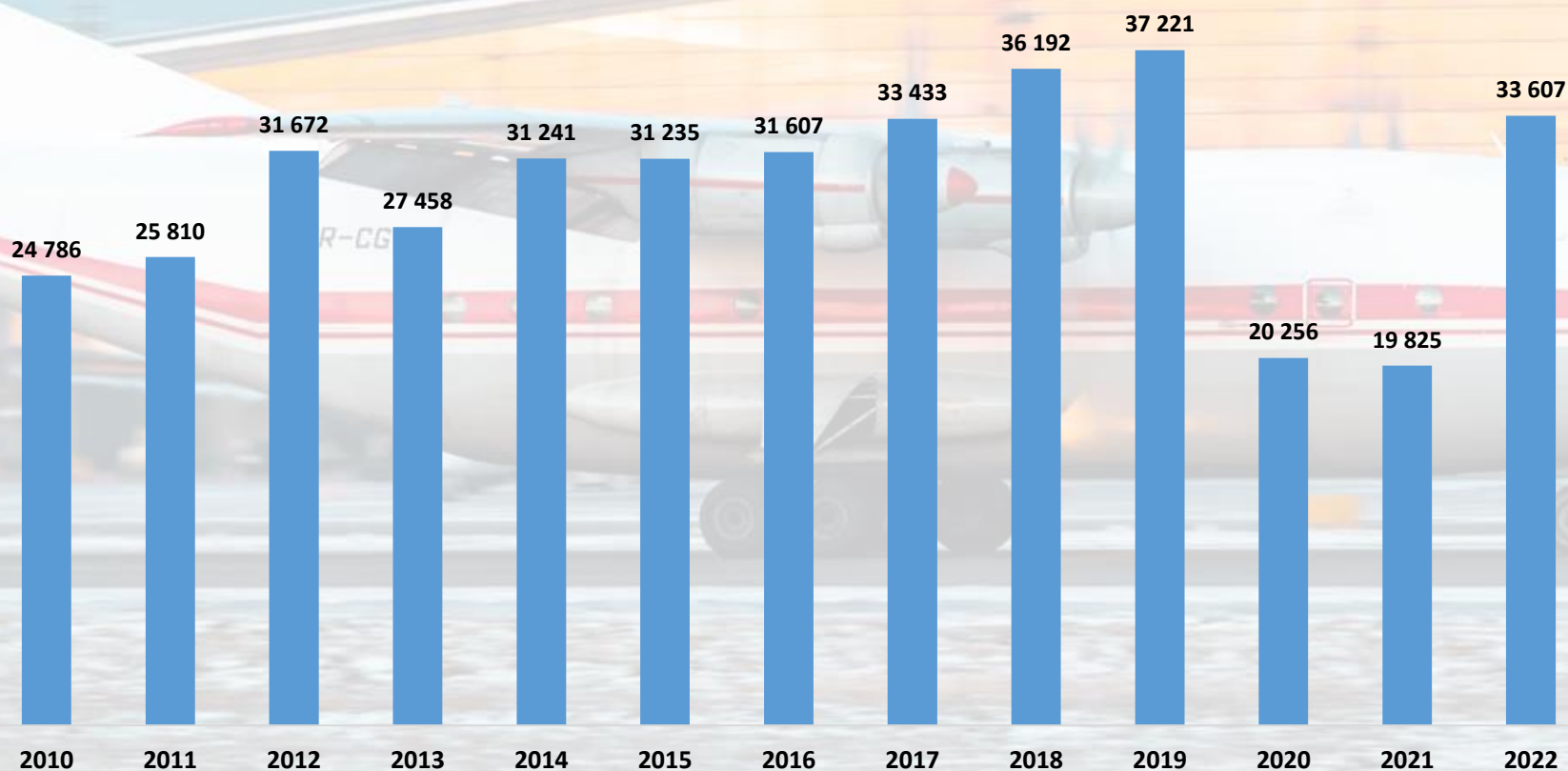
W trzech kwartałach 2022 wykonano 33 607 operacji startów i lądowań

Wynik ten stanowi wzrost o 13 782 operacji (**69,51%**) względem 2021



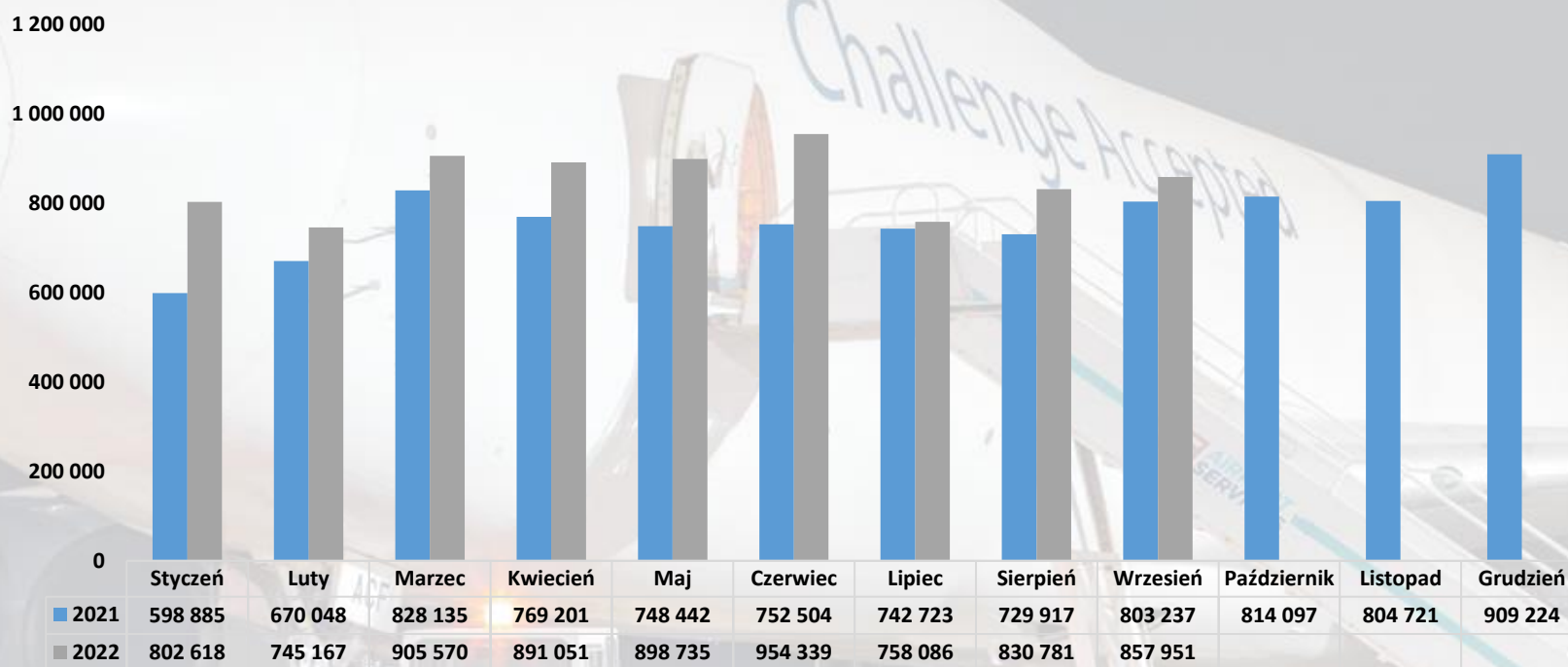
Trzy kwartały na przełomie lat 2008 - 2022

Poniżej zaprezentowano liczbę operacji startów i lądowań w trzech kwartałach lat 2008-2022



Ruch Cargo

W trzech kwartałach w Porcie Lotniczym Gdańsk przeładowano **7 644 298kg** towarów, co stanowi wzrost o **1 001 206kg (15,1%)** w porównaniu do trzech kwartałów 2021 roku



Powyższa kwartalna skrócona informacja finansowa została sporządzona według stanu z dnia 12 października 2022 roku.



Iwona Tomczyńska
Kierownik Działu Analiz Ekonomicznych i Marketingu



Dorota Wanagos
Główna Księgowa