



Port Lotniczy Gdańsk Sp. z o.o. Kwartalna Skrócona Informacja Finansowa za I kwartał 2023 roku

Gdańsk, kwiecień 2023 r.



Port Lotniczy Gdańsk Spółka z Ograniczoną Odpowiedzialnością
Kwartalna Skrócona Informacja Finansowa za I kwartał 2023 roku

Spis treści

Kwartalne skrócone sprawozdanie z sytuacji finansowej	3
Kwartalne skrócone sprawozdanie z zysków i strat i innych całkowitych dochodów	5
Kwartalne skrócone sprawozdanie z przepływów pieniężnych	6
Kwartalne skrócone sprawozdanie ze zmian w kapitale własnym	7
Ruch lotniczy	8

Port Lotniczy Gdańsk Spółka z Ograniczoną Odpowiedzialnością

Kwartalne skrócone sprawozdanie z sytuacji finansowej

AKTYWA	31.12.2022	31.03.2023
Aktywa trwałe		
Rzeczowe aktywa trwałe	684 345	672 882
Wartości niematerialne	1 157	1 083
Inwestycje długoterminowe	73 393	72 412
Długoterminowe rozliczenia międzyokresowe	6 811	6 811
Aktywa trwałe	765 706	753 188
Aktywa obrotowe		
Zapasy	2 170	1 841
Należności krótkoterminowe	46 770	33 956
Inwestycje krótkoterminowe	72 674	96 456
Rozliczenia międzyokresowe	843	5 689
Aktywa obrotowe	122 457	137 942
AKTYWA OGÓŁEM	888 163	891 130

Kwoty zostały zaprezentowane w tysiącach PLN



Port Lotniczy Gdańsk Spółka z Ograniczoną Odpowiedzialnością

Kwartalne skrócone sprawozdanie z sytuacji finansowej


PASYWA	31.12.2022	31.03.2023
Kapitał własny		
Kapitał podstawowy	132 690	132 690
Kapitał zapasowy	248 718	248 718
Kapitał z aktualizacji wyceny	4 612	4 612
Zysk netto z lat ubiegłych	0	21 242
Zysk/Strata netto za okres sprawozdawczy	21 242	3 636
Kapitał własny ogółem	407 262	410 898
Zobowiązania		
Obligacje	203 760	203 760
Pozostałe zobowiązania	257	257
Zobowiązania długoterminowe	204 017	204 017
Zobowiązanie z tyt. kredytów i pożyczek	8	4
Obligacje	73 987	76 960
Zobowiązania handlowe	16 446	12 602
Zobowiązania z tyt. podatków i ubezpieczeń	4 687	4 124
Zobowiązania z tyt. świadczeń pracowniczych	1 336	1 305
Zobowiązania krótkoterminowe	126 104	124 650
Zobowiązania	330 121	328 667
Rezerwy na zobowiązania	57 447	59 772
Przychody przyszłych okresów	93 333	91 793
PASYWA OGÓŁEM	888 163	891 130

Kwoty zostały zaprezentowane w tysiącach PLN

Port Lotniczy Gdańsk Spółka z Ograniczoną Odpowiedzialnością

Kwartalne skrócone sprawozdanie z zysków i strat i innych całkowitych dochodów

	I - XII 2022	I - III 2023
Przychody ze sprzedaży	186 953	48 687
Koszty działalności operacyjnej, w tym:	158 720	46 235
<i>Amortyzacja</i>	42 318	12 768
Zysk/Strata ze sprzedaży	28 233	2 452
<hr/>		
Pozostałe przychody	9 846	1 714
Pozostałe koszty operacyjne	1 379	179
Zysk/Strata na działalności operacyjnej	36 700	3 987
<hr/>		
Przychody finansowe	2 903	950
Koszty finansowe	13 030	-112
Zysk/Strata przed opodatkowaniem	26 573	5 049
<hr/>		
Podatek dochodowy	5 331	1 413
Zysk/Strata netto z działalności kontynuowanej	21 242	3 636
<hr/>		
Zysk/Strata netto za okres sprawozdawczy	21 242	3 636
<hr/>		
Pozostałe całkowite dochody	0	0
Całkowite dochody ogółem za okres sprawozdawczy	21 242	3 636
<hr/>		
WSKAŹNIKI:		
<hr/>		
ROA	2,39	0,41
ROE	5,22	0,88
ROS	11,36	7,47
Zadłużenie ogółem	37,17	36,88
Zadłużenie kapitału własnego	81,06	79,99
Zadłużenie długoterminowe	50,09	49,65
<hr/>		



Port Lotniczy Gdańsk Spółka z Ograniczoną Odpowiedzialnością

Kwartalne skrócone sprawozdanie z przepływów pieniężnych

	I - XII 2022	I - III 2023
DZIAŁALNOŚĆ OPERACYJNA		
Zysk/Strata netto za okres sprawozdawczy	21 242	3 636
Korekty:	48 347	17 931
Amortyzacja	42 318	12 768
Odsetki i udziały w zyskach	12 939	- 125
Zysk (strata) z działalności inwestycyjnej	75	-5
Zmiana stanu rezerw	- 863	2 324
Zmiana stanu zapasów	- 398	330
Zmiana stanu należności	-21 324	12 814
Zmiana stanu zobowiązań krótkoterminowych, z wyjątkiem pożyczek i kredytów	22 218	- 3 789
Zmiana stanu rozliczeń międzyokresowych	-6 845	- 6 386
Inne korekty	227	0
Przepływy pieniężne netto z działalności operacyjnej	69 589	21 567
DZIAŁALNOŚĆ INWESTYCYJNA		
Wpływy ze sprzedaży rzeczowych aktywów trwałych oraz wartości niematerialnych	189	5
Zbycie aktywów finansowych	0	0
Nabycie rzeczowych aktywów trwałych oraz wartości niematerialnych	-71 405	- 881
Inwestycje w nieruchomościach oraz WNiP	-153	0
Przepływy pieniężne netto z działalności inwestycyjnej	- 71 369	- 876
DZIAŁALNOŚĆ FINANSOWA		
Emisja dłużnych papierów wartościowych	55 500	3 100
Wykup dłużnych papierów wartościowych	-25 780	0
Płatności zobowiązań z tyt. leasingu finansowego	-34	-8
Odsetki zapłacone	-17 226	-1
Przepływy pieniężne netto z działalności finansowej	12 460	3 091
Przepływy pieniężne netto ogółem	10 680	23 782
Środki pieniężne i ich ekwiwalenty na początek okresu	61 994	72 674
Środki pieniężne i ich ekwiwalenty na koniec okresu	72 674	96 456

Port Lotniczy Gdańsk Spółka z Ograniczoną Odpowiedzialnością

Kwartalne skrócone sprawozdanie ze zmian w kapitale własnym

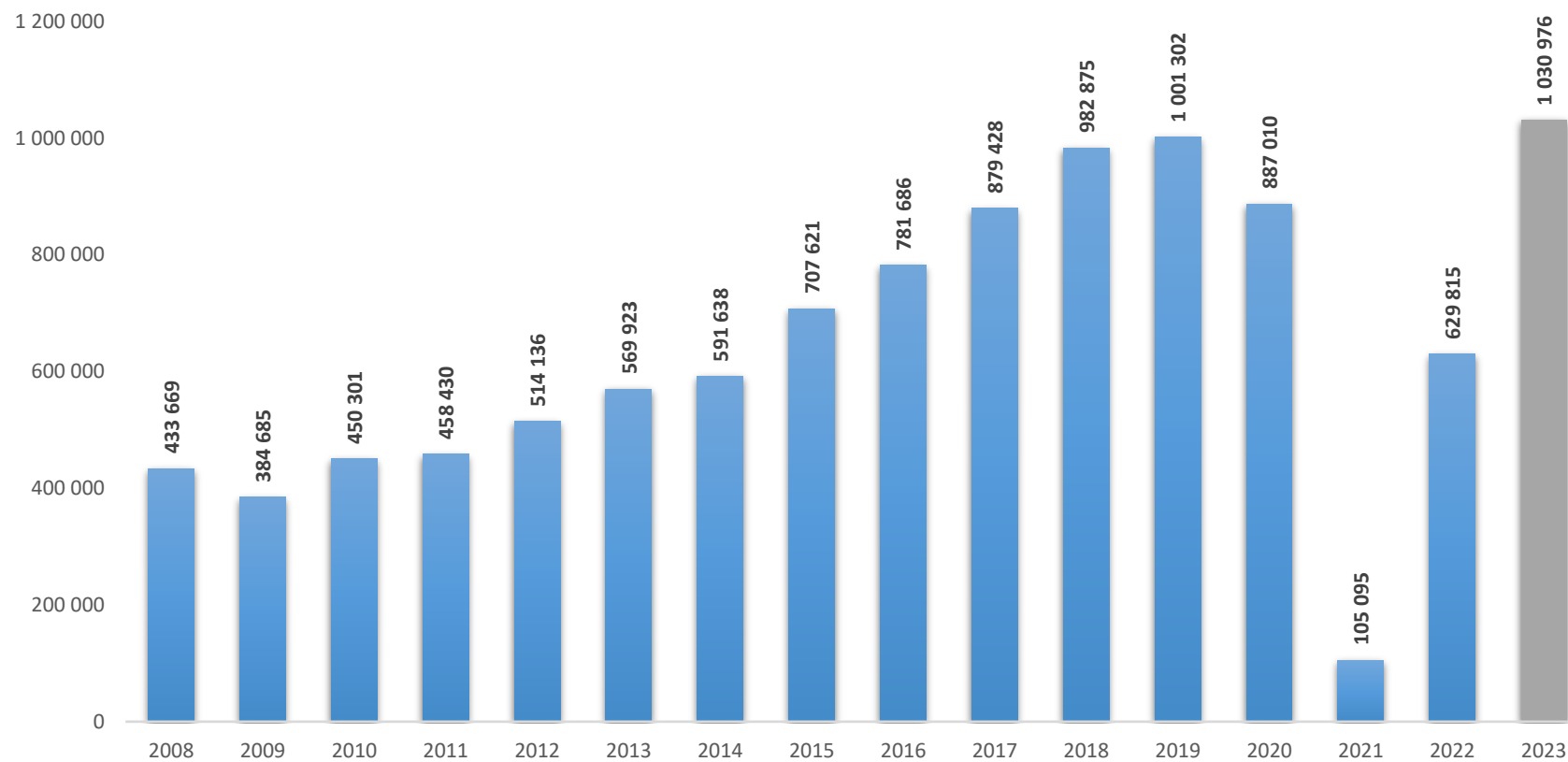
	Kapitał podstawowy	Kapitał zapasowy	Kapitał z aktualizacji wyceny	Zyski zatrzymane	Kapitał własny ogółem
Kapitał własny na 01.01.2023 r.	132 690	248 718	4 612	21 242	407 262
Strata netto za okres sprawozdawczy				3 636	3 636
Całkowite dochody za okres sprawozdawczy				3 636	3 636
Przeszacowanie wartości środków trwałych					
Przeniesienie zysku na kapitał zapasowy					
Kapitał własny na 31.03.2023 r.	132 690	248 718	4 612	24 878	410 898

Kwoty zostały zaprezentowane w tysiącach PLN

Ruch lotniczy

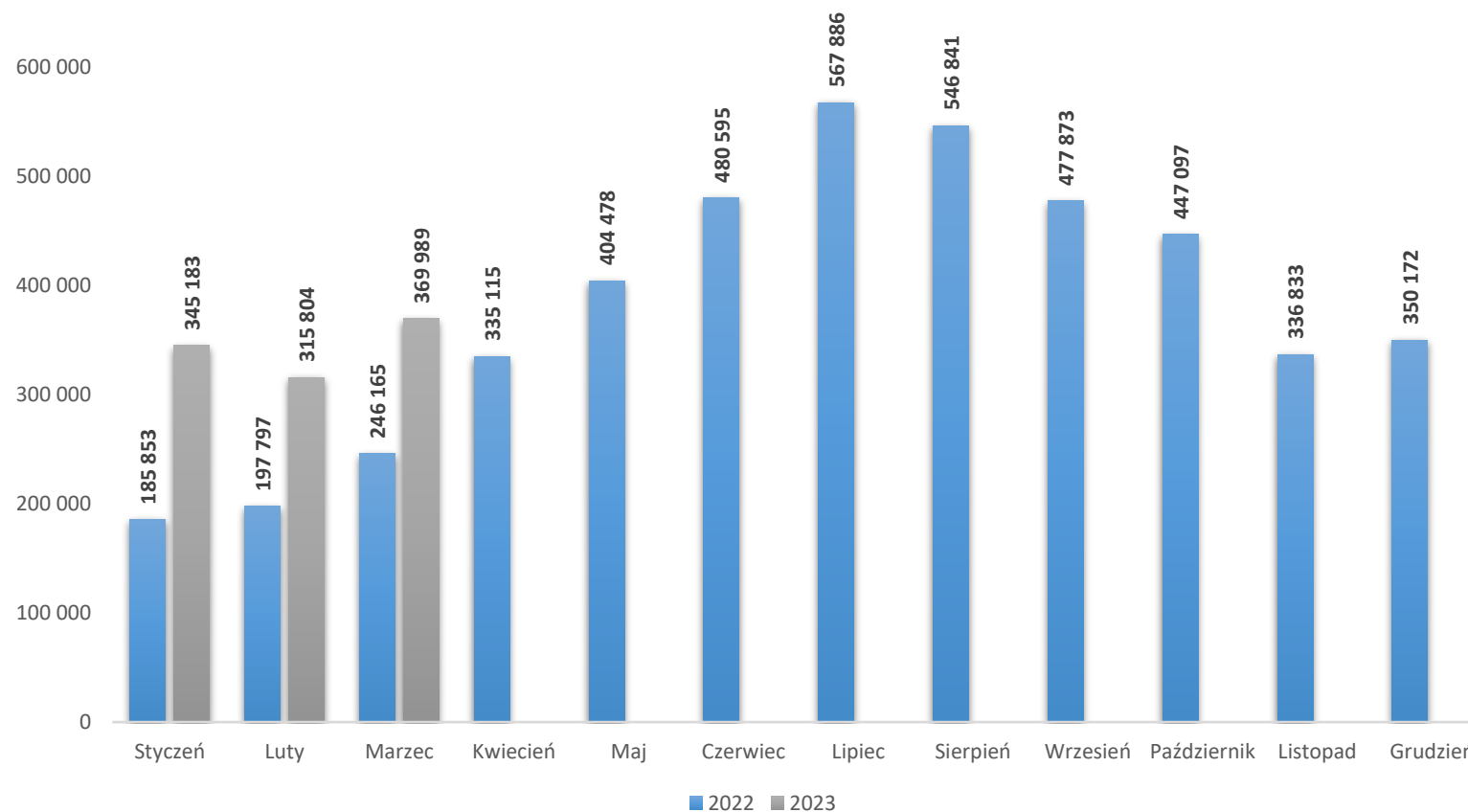
Pasażerowie pierwszego kwartału w latach 2008 - 2023

W pierwszych trzech miesiącach 2023 roku obsłużono łącznie **1 030 976** pasażerów, o **63,7%** więcej niż w 2022 roku.

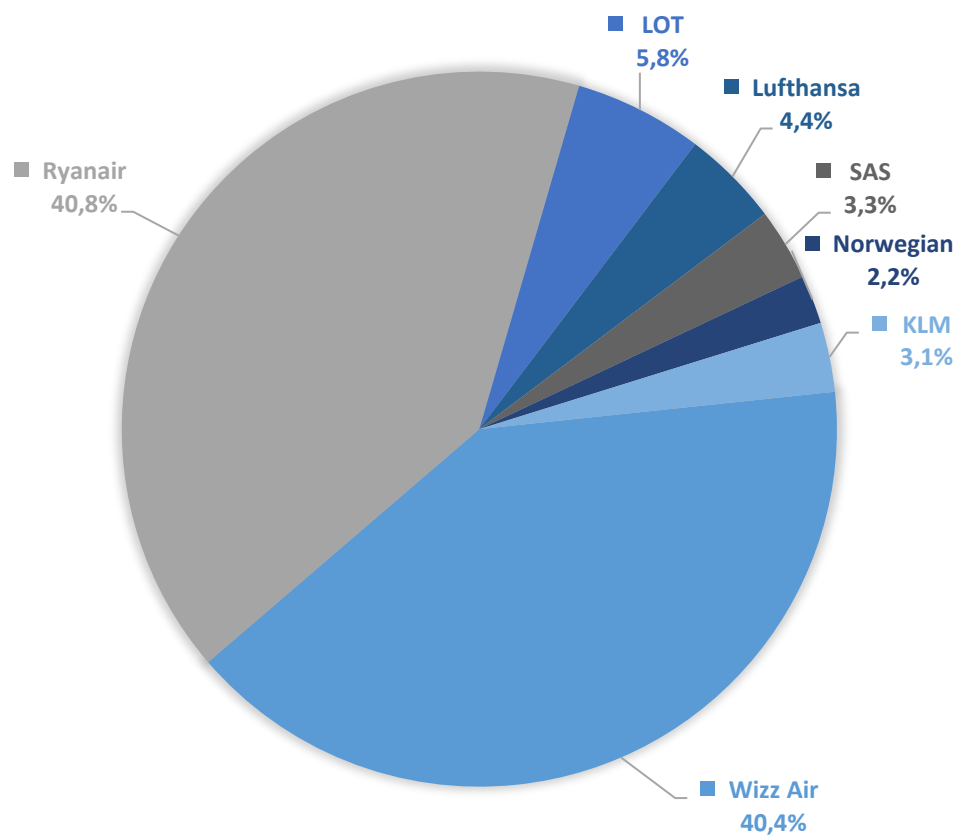




Pasażerowie 2022 roku i pierwszego kwartału 2023 roku



Podział ruchu regularnego według operujących linii lotniczych w pierwszym kwartale 2023 roku



SAS

A20N A320 CRJ9
AT76 B737 B738

Wizz

A21N A20N A320
A321

RYANAIR

A320 B38M B738

POLSKIE LINIE LOTNICZE

LOT

B738 E170 DH8D
E190 E175 E195
B38M



Lufthansa

A319 CRJ9 E190

norwegian

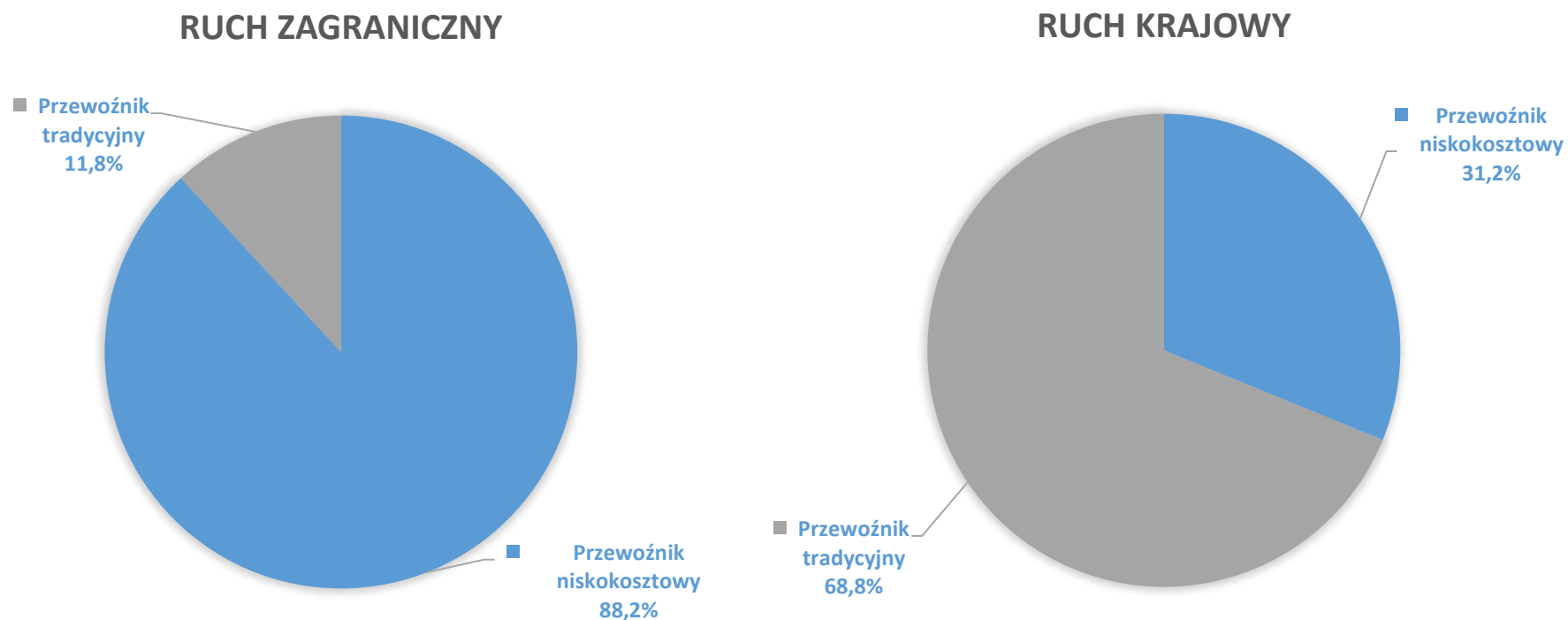


B738

KLM

E175 E190 E295

Udział przewoźników tradycyjnych i niskokosztowych w ruchu krajowym oraz zagranicznym w pierwszym kwartale 2023 roku



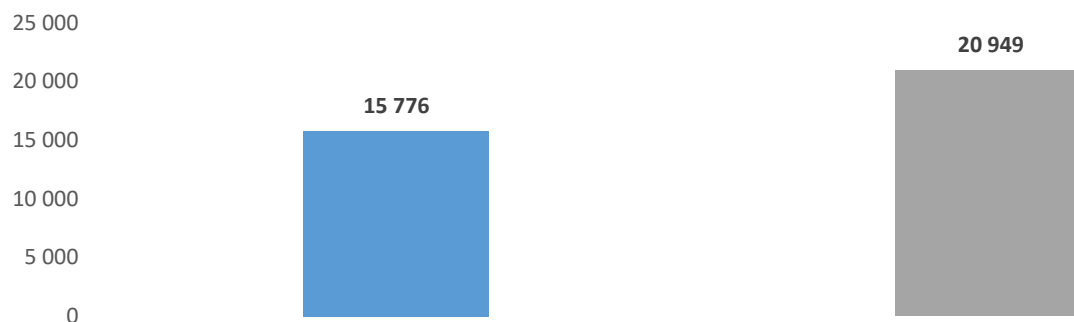
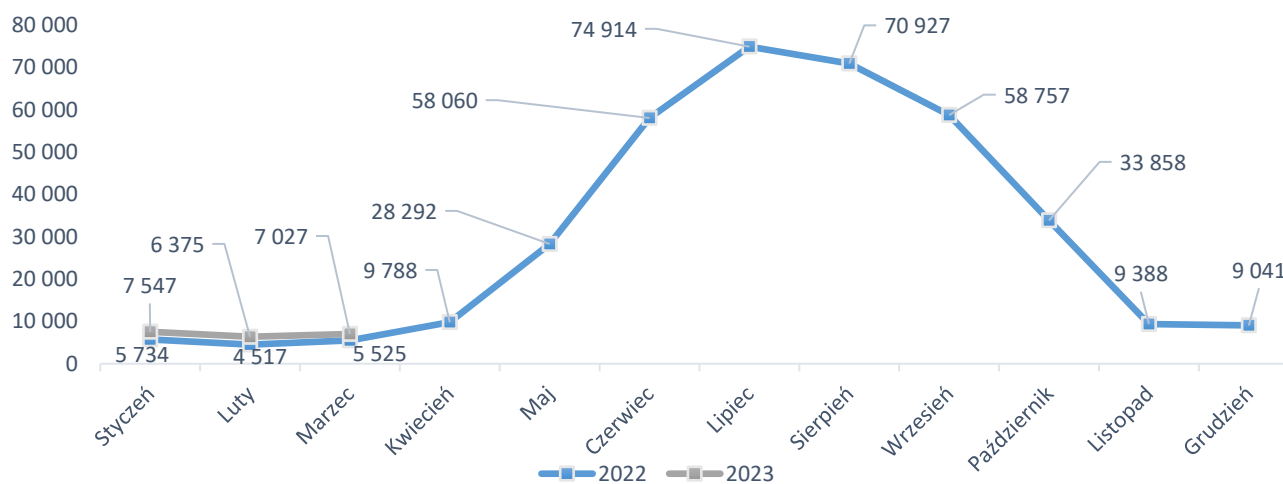
Najpopularniejsze połączenia w pierwszym kwartale 2023 roku

1. Londyn	107 268
2. Oslo	85 501
3. Sztokholm	67 697
4. Warszawa	58 680
5. Kopenhaga	53 815
6. Amsterdam	31 669
7. Bergen	30 453
8. Hamburg	27 400
9. Eindhoven	25 379
10. Edynburg	25 128



Pasażerowie w ruchu nieregularnym

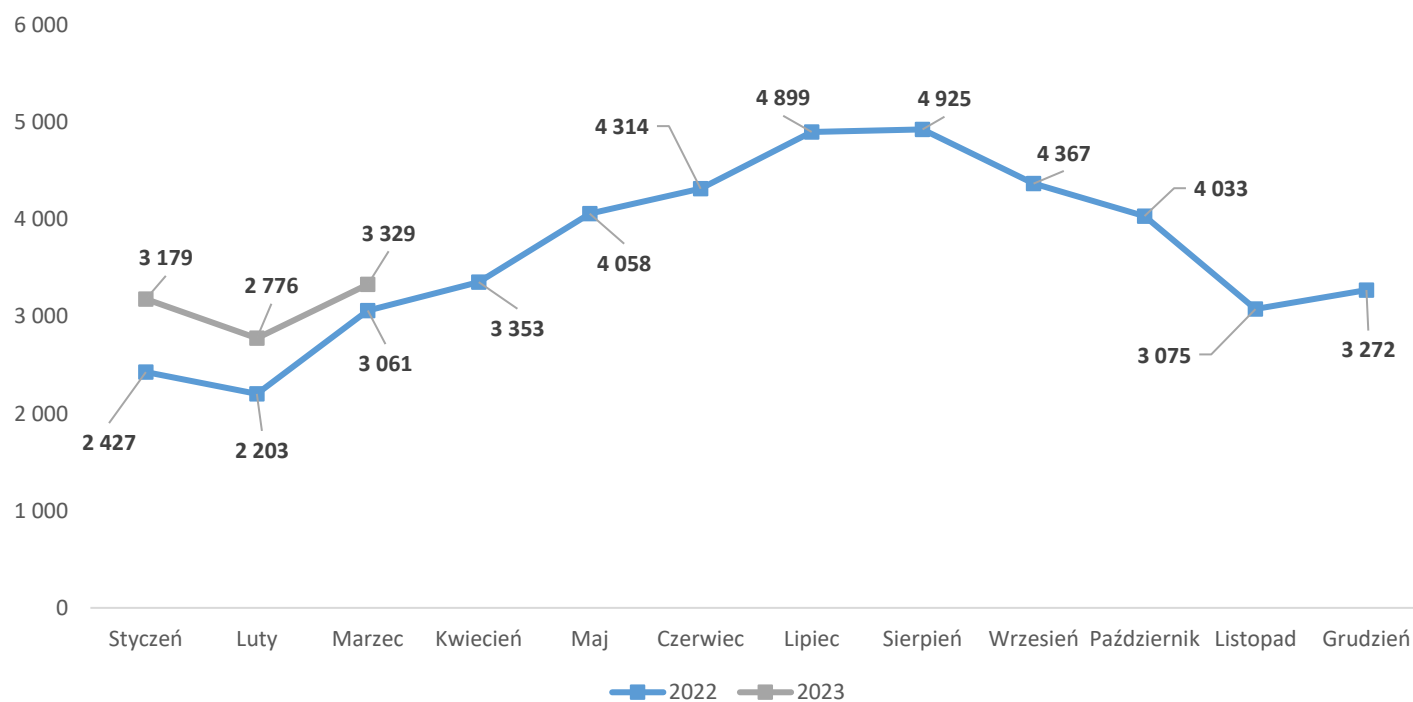
W pierwszym kwartale 2023 roku obsłużono 20 949 pasażerów, o 5 173 (+32,8%) więcej niż 2022 roku.



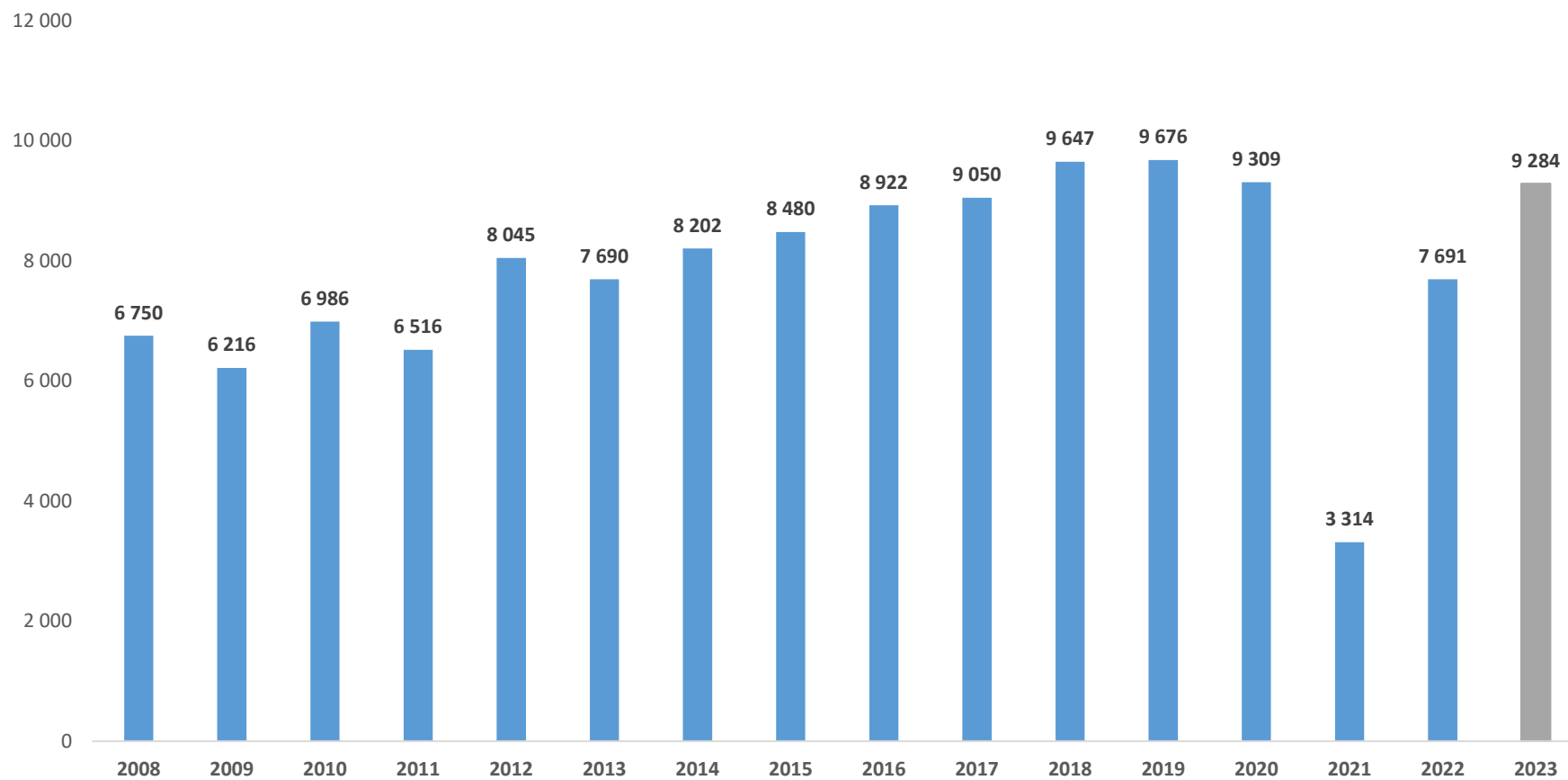
Operacje lotnicze



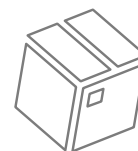
Liczba wykonanych operacji lotniczych w pierwszym kwartale 2023 roku wyniosła 9 284, o 1 593 (+20,7%) więcej niż w pierwszym kwartale 2022 roku (7 691 operacji).



Operacje lotnicze w pierwszych kwartałach lat 2008 - 2023



Cargo



W pierwszym kwartale 2023 roku w Porcie Lotniczym Gdańsk przeładowano 2 489 796 kg frachtu.

Przewozy cargo wzrosły o 36 441 kg (+1,5%) w porównaniu do 2022 roku.

