



---

# Port Lotniczy Gdańsk Sp. z o.o. Kwartalna Skrócona Informacja Finansowa za III kwartały 2023 roku

Gdańsk, październik 2023 r.

---



# Port Lotniczy Gdańsk Spółka z Ograniczoną Odpowiedzialnością

## Kwartalna Skrócona Informacja Finansowa za III kwartały 2023 roku

### Spis treści

Kwartalne skrócone sprawozdanie z sytuacji finansowej	3
Kwartalne skrócone sprawozdanie z zysków i strat i innych całkowitych dochodów	5
Kwartalne skrócone sprawozdanie z przepływów pieniężnych	6
Kwartalne skrócone sprawozdanie ze zmian w kapitale własnym	7
Ruch lotniczy	9

## Port Lotniczy Gdańsk Spółka z Ograniczoną Odpowiedzialnością

Kwartalne skrócone sprawozdanie z sytuacji finansowej

<b>AKTYWA</b>	<b>31.12.2022</b>	<b>30.09.2023</b>
<b>Aktywa trwałe</b>		
Rzeczowe aktywa trwałe	684 345	653 460
Wartości niematerialne	1 157	936
Inwestycje długoterminowe	73 393	70 423
Długoterminowe rozliczenia międzyokresowe	6 811	6 811
<b>Aktywa trwałe</b>	<b>765 706</b>	<b>731 630</b>
<b>Aktywa obrotowe</b>		
Zapasy	2 170	1 877
Należności krótkoterminowe	46 770	39 997
Inwestycje krótkoterminowe	72 674	102 539
Rozliczenia międzyokresowe	843	2 669
<b>Aktywa obrotowe</b>	<b>122 457</b>	<b>147 082</b>
<b>AKTYWA OGÓŁEM</b>	<b>888 163</b>	<b>878 712</b>

*Kwoty zostały zaprezentowane w tysiącach PLN*

## Port Lotniczy Gdańsk Spółka z Ograniczoną Odpowiedzialnością

Kwartalne skrócone sprawozdanie z sytuacji finansowej

<b>PASYWA</b>	<b>31.12.2022</b>	<b>30.09.2023</b>
<b>Kapitał własny</b>		
Kapitał podstawowy	132 690	132 690
Kapitał zapasowy	248 718	269 960
Kapitał z aktualizacji wyceny	4 612	4 612
Zysk netto z lat ubiegłych	0	0
Zysk/Strata netto za okres sprawozdawczy	21 242	27 602
<b>Kapitał własny ogółem</b>	<b>407 262</b>	<b>434 864</b>
<b>Zobowiązania</b>		
Obligacje	203 760	240 609
Pozostałe zobowiązania	257	257
<b>Zobowiązania długoterminowe</b>	<b>204 017</b>	<b>240 866</b>
Zobowiązanie z tyt. kredytów i pożyczek	8	2
Obligacje	73 987	20 051
Zobowiązania handlowe	16 446	23 659
Zobowiązania z tyt. podatków i ubezpieczeń	4 687	4 248
Zobowiązania z tyt. świadczeń pracowniczych	1 336	1 516
<b>Zobowiązania krótkoterminowe</b>	<b>126 104</b>	<b>57 265</b>
<b>Zobowiązania</b>	<b>330 121</b>	<b>298 131</b>
<b>Rezerwy na zobowiązania</b>	<b>57 447</b>	<b>56 982</b>
<b>Przychody przyszłych okresów</b>	<b>93 333</b>	<b>88 735</b>
<b>PASYWA OGÓŁEM</b>	<b>888 163</b>	<b>878 712</b>

*Kwoty zostały zaprezentowane w tysiącach PLN*

## Port Lotniczy Gdańsk Spółka z Ograniczoną Odpowiedzialnością

Kwartalne skrócone sprawozdanie z zysków i strat i innych całkowitych dochodów

	I - XII 2022	I - IX 2023
Przychody ze sprzedaży	186 953	182 002
Koszty działalności operacyjnej, w tym:	158 720	142 603
<i>Amortyzacja</i>	42 318	37 693
<b>Zysk/Strata ze sprzedaży</b>	<b>28 233</b>	<b>39 399</b>
Pozostałe przychody	9 846	5 576
Pozostałe koszty operacyjne	1 379	2 389
<b>Zysk/Strata na działalności operacyjnej</b>	<b>36 700</b>	<b>42 586</b>
Przychody finansowe	2 903	3 378
Koszty finansowe	13 030	11 544
<b>Zysk/Strata przed opodatkowaniem</b>	<b>26 573</b>	<b>34 420</b>
Podatek dochodowy	5 331	6 818
<b>Zysk/Strata netto z działalności kontynuowanej</b>	<b>21 242</b>	<b>27 602</b>
<b>Zysk/Strata netto za okres sprawozdawczy</b>	<b>21 242</b>	<b>27 602</b>
Pozostałe całkowite dochody	0	0
<b>Całkowite dochody ogółem za okres sprawozdawczy</b>	<b>21 242</b>	<b>27 602</b>
<b>WSKAŹNIKI:</b>		
ROA	2,39	3,14
ROE	5,22	6,35
ROS	11,36	15,17
Zadłużenie ogółem	37,17	33,93
Zadłużenie kapitału własnego	81,06	68,56
Zadłużenie długoterminowe	50,09	55,39

**Port Lotniczy Gdańsk Spółka z Ograniczoną Odpowiedzialnością**  
Kwartalne skrócone sprawozdanie z przepływów pieniężnych

	<b>I - XII 2022</b>	<b>I - IX 2023</b>
<b>DZIAŁALNOŚĆ OPERACYJNA</b>		
Zysk/Strata netto za okres sprawozdawczy	21 242	27 602
<b>Korekty:</b>	<b>48 347</b>	<b>39 763</b>
Amortyzacja	42 318	37 692
Odsetki i udziały w zyskach	12 939	11 481
Zysk (strata) z działalności inwestycyjnej	75	-70
Zmiana stanu rezerw	- 863	- 466
Zmiana stanu zapasów	- 398	294
Zmiana stanu należności	-21 324	6 774
Zmiana stanu zobowiązań krótkoterminowych, z wyjątkiem pożyczek i kredytów	22 218	- 9 353
Zmiana stanu rozliczeń międzyokresowych	-6 845	- 6 424
Inne korekty	227	-165
<b>Przepływy pieniężne netto z działalności operacyjnej</b>	<b>69 589</b>	<b>67 365</b>
<b>DZIAŁALNOŚĆ INWESTYCYJNA</b>		
Wpływy ze sprzedaży rzeczowych aktywów trwałych oraz wartości niematerialnych	189	74
Zbycie aktywów finansowych	0	0
Nabycie rzeczowych aktywów trwałych oraz wartości niematerialnych	-71 405	- 9 146
Inwestycje w nieruchomościach oraz WNiP	-153	0
<b>Przepływy pieniężne netto z działalności inwestycyjnej</b>	<b>- 71 369</b>	<b>- 9 072</b>
<b>DZIAŁALNOŚĆ FINANSOWA</b>		
Emisja dłużnych papierów wartościowych	55 500	3 100
Wykup dłużnych papierów wartościowych	-25 780	-20 060
Płatności zobowiązań z tyt. leasingu finansowego	-34	-25
Odsetki zapłacone	-17 226	-11 608
<b>Przepływy pieniężne netto z działalności finansowej</b>	<b>12 460</b>	<b>-28 593</b>
<b>Przepływy pieniężne netto ogółem</b>	<b>10 680</b>	<b>29 700</b>
Środki pieniężne i ich ekwiwalenty na początek okresu	61 994	72 674
<b>Środki pieniężne i ich ekwiwalenty na koniec okresu</b>	<b>72 674</b>	<b>102 374</b>

## Port Lotniczy Gdańsk Spółka z Ograniczoną Odpowiedzialnością

Kwartalne skrócone sprawozdanie ze zmian w kapitale własnym

	Kapitał podstawowy	Kapitał zapasowy	Kapitał z aktualizacji wyceny	Zyski zatrzymane	Kapitał własny ogółem
<b>Kapitał własny na 01.01.2023 r.</b>	<b>132 690</b>	<b>248 718</b>	<b>4 612</b>	<b>21 242</b>	<b>407 262</b>
Strata netto za okres sprawozdawczy				27 602	27 602
<b>Całkowite dochody za okres sprawozdawczy</b>				<b>27 602</b>	<b>27 602</b>
Przeszacowanie wartości środków trwałych					
Przeniesienie zysku na kapitał zapasowy		21 242		-21 242	
<b>Kapitał własny na 30.09.2023 r.</b>	<b>132 690</b>	<b>269 960</b>	<b>4 612</b>	<b>27 602</b>	<b>434 864</b>

*Kwoty zostały zaprezentowane w tysiącach PLN*

# Ruch lotniczy

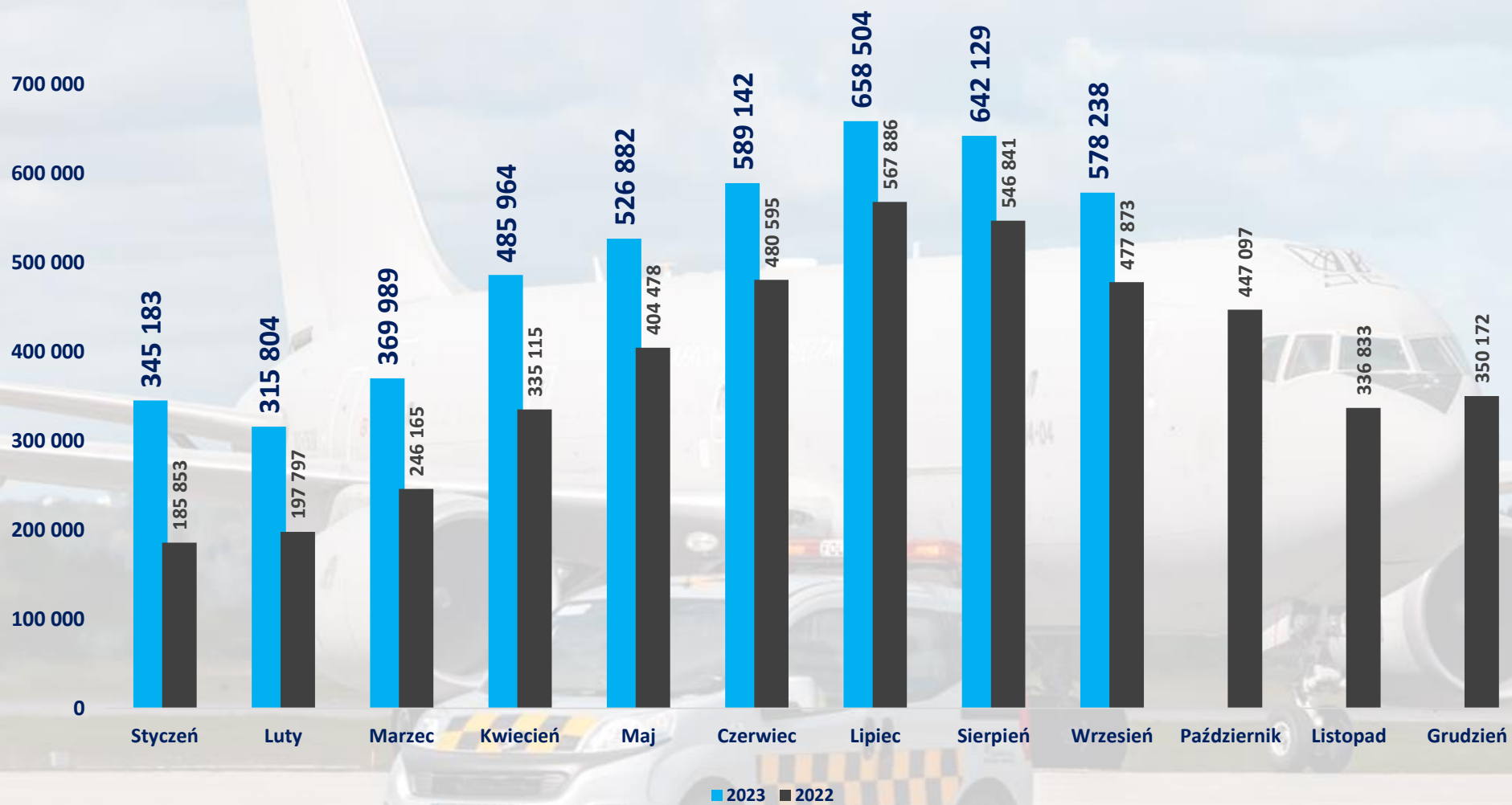
## Pasażerowie trzech kwartałów w latach 2010 – 2023

W trzech kwartałach 2023 roku obsłużono łącznie 4 511 835 pasażerów, o 31,2% więcej niż w 2022 roku.

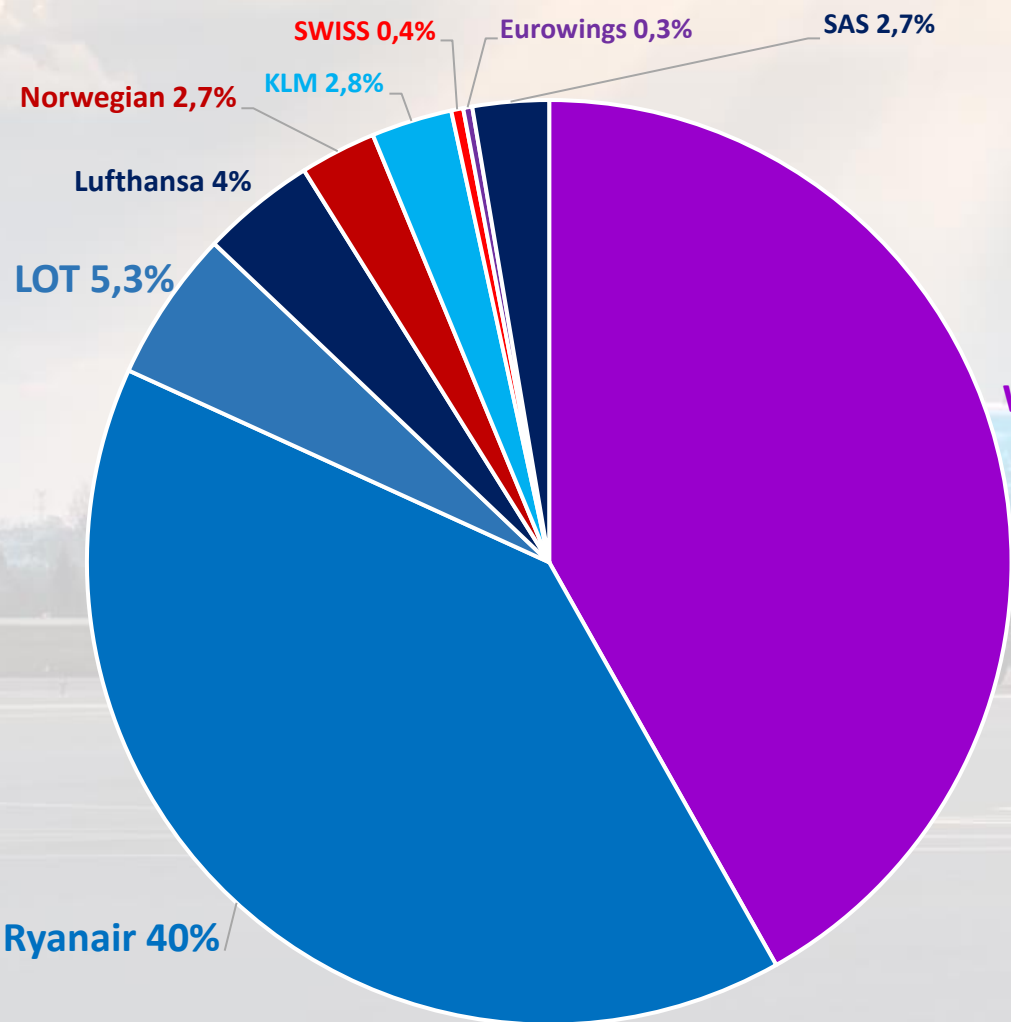




## Pasażerowie w 2022 roku i trzech kwartałach 2023 roku



## Podział ruchu regularnego według operujących linii lotniczych w trzech kwartałach 2023 roku



 **RYANAIR**

 **Eurowings**

 **Wizz**

POLISH AIRLINES

 **LOT**

 **SWISS**

WizzAir  
41,8%



**Lufthansa**

**norwegian**

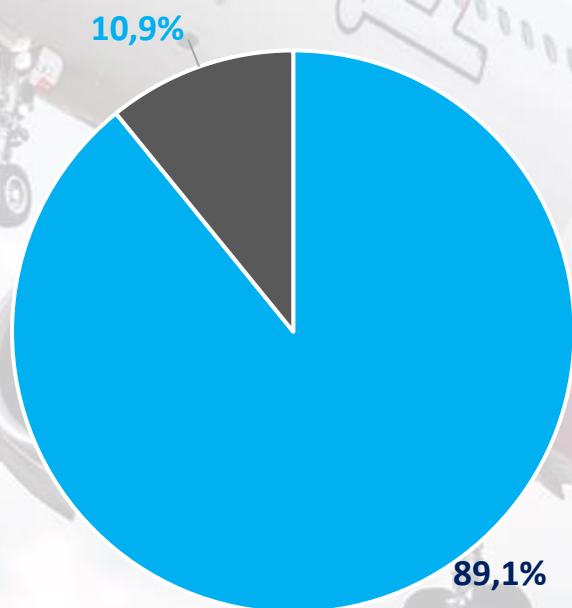


**SAS**

  
**KLM**

## Udział przewoźników tradycyjnych i niskokosztowych w ruchu krajowym i zagranicznym w trzech kwartałach 2023 roku

### RUCH ZAGRANICZNY



■ Niskokosztowy ■ Tradycyjny

### RUCH KRAJOWY



■ Tradycyjny ■ Niskokosztowy

## Najpopularniejsze kierunki wybierane przez pasażerów w trzech kwartałach 2023 roku

1. Londyn 379 541
2. Oslo 332 320
3. Sztokholm 275 185
4. Warszawa 212 279
5. Kopenhaga 167 856
6. Amsterdam 117 134
7. Eindhoven 99 993
8. Stavanger 94 196
9. Dortmund 93 821
10. Bergen 91 262



## Pasażerowie w ruchu nieregularnym

W trzech kwartałach 2023 roku obsłużono 371 199 pasażerów, o 54 685 (+17,3%) więcej niż w 2022 roku.





## Operacje lotnicze

Liczba wykonanych operacji lotniczych w trzech kwartałach 2023 roku w porównaniu do roku 2022.



## Operacje lotnicze w trzech kwartałach lat 2010 – 2023

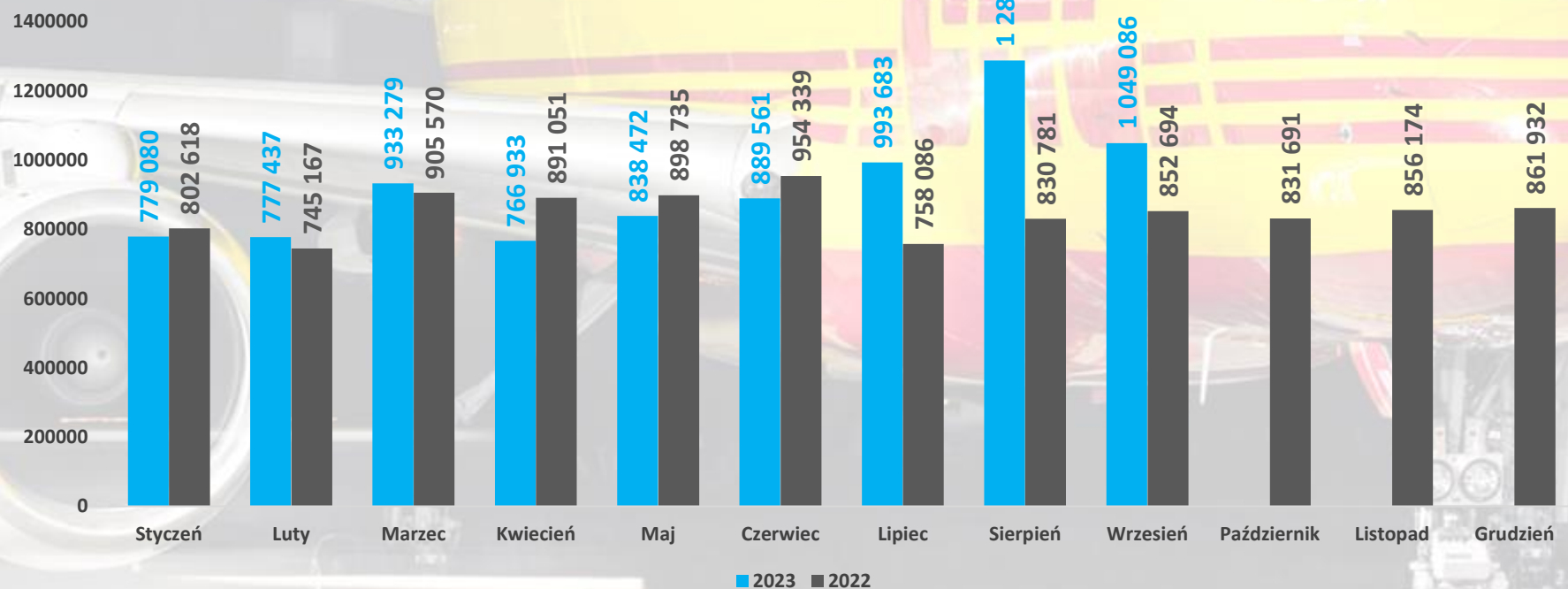
w trzech kwartałach 2023 roku wykonano 37 249 operacji lotniczych, o 3 642 (+10,8%) więcej niż w trzech kwartałach 2022 roku.



## Cargo

W trzech kwartałach 2023 roku w Porcie Lotniczym Gdańsk przeładowano 8 315 239 kg frachtu.

Przewozy cargo wzrosły o 676 198 kg **(+8,9%)** w porównaniu do trzech kwartałów 2022 roku.





## Połączenia wakacyjne

Najpopularniejsze kierunki czarterowe w trzech kwartałach 2023 roku w Porcie Lotniczym Gdańsk



<b>Antalya</b>	142 625 pasażerów
<b>Hurghada</b>	28 522 pasażerów
<b>Rodos</b>	23 924 pasażerów



Najpopularniejsze kraje w połączeniach wakacyjnych w trzech kwartałach 2023 roku

<b>Turcja</b>	166 543 pasażerów
<b>Grecja</b>	80 906 pasażerów
<b>Egipt</b>	42 883 pasażerów

