



# PORT LOTNICZY GDAŃSK SP. Z O.O.

## KWARTALNA SKRÓCONA INFORMACJA FINANSOWA ZA I KWARTAŁ 2024 ROKU

*Gdańsk, kwiecień 2024 roku*

*[www.airport.gdansk.pl](http://www.airport.gdansk.pl)*

GDANSK LECH  
WALESA AIRPORT

GDANSK LECH  
WALESA AIRPORT



# Port Lotniczy Gdańsk Spółka z Ograniczoną Odpowiedzialnością

## Kwartalna Skrócona Informacja Finansowa za I kwartał 2024 roku

### Spis treści

Kwartalne skrócone sprawozdanie z sytuacji finansowej .....	3
Kwartalne skrócone sprawozdanie z zysków i strat i innych całkowitych dochodów .....	5
Kwartalne skrócone sprawozdanie z przepływów pieniężnych .....	6
Kwartalne skrócone sprawozdanie ze zmian w kapitale własnym .....	7
Ruch lotniczy .....	8

## Kwartalne skrócone sprawozdanie z sytuacji finansowej

<b>AKTYWA</b>	<b>31.12.2023</b>	<b>31.03.2024</b>
<b>Aktywa trwałe</b>		
Rzeczowe aktywa trwałe	639 356	631 509
Wartości niematerialne	1 289	1 333
Inwestycje długoterminowe	74 614	73 633
Długoterminowe rozliczenia międzyokresowe	10 163	10 163
<b>Aktywa trwałe</b>	<b>725 422</b>	<b>716 638</b>
<b>Aktywa obrotowe</b>		
Zapasy	2 455	2 444
Należności krótkoterminowe	35 722	33 938
Inwestycje krótkoterminowe	95 247	73 900
Rozliczenia międzyokresowe	1 883	5 581
<b>Aktywa obrotowe</b>	<b>135 307</b>	<b>115 863</b>
<b>AKTYWA OGÓŁEM</b>	<b>860 729</b>	<b>832 501</b>

*Kwoty zostały zaprezentowane w tysiącach PLN*

## Port Lotniczy Gdańsk Spółka z Ograniczoną Odpowiedzialnością

Kwartalne skrócone sprawozdanie z sytuacji finansowej

<b>PASYWA</b>	<b>31.12.2023</b>	<b>31.03.2024</b>
<b>Kapitał własny</b>		
Kapitał podstawowy	132 690	132 690
Kapitał zapasowy	269 964	269 964
Kapitał z aktualizacji wyceny	4 608	4 608
Zysk netto z lat ubiegłych	0	42 225
Zysk/Strata netto za okres sprawozdawczy	42 225	10 183
<b>Kapitał własny ogółem</b>	<b>449 487</b>	<b>459 670</b>
<b>Zobowiązania</b>		
Obligacje	200 507	200 507
Pozostałe zobowiązania	223	223
<b>Zobowiązania długoterminowe</b>	<b>200 730</b>	<b>200 730</b>
Zobowiązanie z tyt. kredytów i pożyczek	13	4
Obligacje	70 758	40 102
Zobowiązania handlowe	16 158	13 849
Zobowiązania z tyt. podatków i ubezpieczeń	8 260	5 909
Zobowiązania z tyt. świadczeń pracowniczych	1 833	1 697
<b>Zobowiązania krótkoterminowe</b>	<b>101 073</b>	<b>65 250</b>
<b>Zobowiązania</b>	<b>301 803</b>	<b>265 980</b>
<b>Rezerwy na zobowiązania</b>	<b>11 232</b>	<b>11 090</b>
<b>Przychody przyszłych okresów</b>	<b>98 207</b>	<b>95 761</b>
<b>PASYWA OGÓŁEM</b>	<b>860 729</b>	<b>832 501</b>

*Kwoty zostały zaprezentowane w tysiącach PLN*

## Port Lotniczy Gdańsk Spółka z Ograniczoną Odpowiedzialnością

Kwartalne skrócone sprawozdanie z zysków i strat i innych całkowitych dochodów

	I - XII 2023	I - III 2024
Przychody ze sprzedaży	243 944	62 844
Koszty działalności operacyjnej, w tym:	199 735	54 224
<i>Amortyzacja</i>	49 915	12 264
<b>Zysk/Strata ze sprzedaży</b>	<b>44 209</b>	<b>8 620</b>
Pozostałe przychody	17 832	1 732
Pozostałe koszty operacyjne	3 945	43
<b>Zysk/Strata na działalności operacyjnej</b>	<b>58 096</b>	<b>10 309</b>
Przychody finansowe	10 197	563
Koszty finansowe	22 196	41
<b>Zysk/Strata przed opodatkowaniem</b>	<b>46 097</b>	<b>10 831</b>
Podatek dochodowy	3 872	648
<b>Zysk/Strata netto z działalności kontynuowanej</b>	<b>42 225</b>	<b>10 183</b>
<b>Zysk/Strata netto za okres sprawozdawczy</b>	<b>42 225</b>	<b>10 183</b>
Pozostałe całkowite dochody	0	0
<b>Całkowite dochody ogółem za okres sprawozdawczy</b>	<b>42 225</b>	<b>10 183</b>
<b>WSKAŹNIKI:</b>		
ROA	4,91	1,22
ROE	9,39	2,22
ROS	17,31	16,20
Zadłużenie ogółem	35,06	31,95
Zadłużenie kapitału własnego	67,14	57,86
Zadłużenie długoterminowe	44,66	43,67

Kwoty zostały zaprezentowane w tysiącach PLN

## Port Lotniczy Gdańsk Spółka z Ograniczoną Odpowiedzialnością

Kwartalne skrócone sprawozdanie z przepływów pieniężnych

	I - XII 2023	I - III 2024
<b>DZIAŁALNOŚĆ OPERACYJNA</b>		
Zysk/Strata netto za okres sprawozdawczy	42 225	10 183
<b>Korekty:</b>	<b>19 761</b>	<b>3 588</b>
Amortyzacja	49 915	12 264
Odsetki i udziały w zyskach	22 088	1
Zysk (strata) z działalności inwestycyjnej	-70	13
Zmiana stanu rezerw	-46 216	-141
Zmiana stanu zapasów	-285	12
Zmiana stanu należności	11 048	1 784
Zmiana stanu zobowiązań krótkoterminowych, z wyjątkiem pożyczek i kredytów	-17 202	-4 200
Zmiana stanu rozliczeń międzyokresowych	483	-6 145
Inne korekty	0	0
<b>Przepływy pieniężne netto z działalności operacyjnej</b>	<b>61 986</b>	<b>13 771</b>
<b>DZIAŁALNOŚĆ INWESTYCYJNA</b>		
Wpływy ze sprzedaży rzeczowych aktywów trwałych oraz wartości niematerialnych	74	0
Zbycie aktywów finansowych	0	0
Nabycie rzeczowych aktywów trwałych oraz wartości niematerialnych	-10 884	-4 452
Inwestycje w nieruchomościach oraz WNiP	0	0
<b>Przepływy pieniężne netto z działalności inwestycyjnej</b>	<b>-10 810</b>	<b>-4 452</b>
<b>DZIAŁALNOŚĆ FINANSOWA</b>		
Emisja dłużnych papierów wartościowych	3 100	0
Wykup dłużnych papierów wartościowych	-20 060	-20 051
Płatności zobowiązań z tyt. leasingu finansowego	-34	-8
Odsetki zapłacone	-11 609	-10 607
<b>Przepływy pieniężne netto z działalności finansowej</b>	<b>-28 603</b>	<b>-30 666</b>
<b>Przepływy pieniężne netto ogółem</b>	<b>22 573</b>	<b>-21 347</b>
Środki pieniężne i ich ekwiwalenty na początek okresu	72 674	95 247
<b>Środki pieniężne i ich ekwiwalenty na koniec okresu</b>	<b>95 247</b>	<b>73 900</b>

## Kwartalne skrócone sprawozdanie ze zmian w kapitale własnym

	Kapitał podstawowy	Kapitał zapasowy	Kapitał z aktualizacji wyceny	Zyski zatrzymane	Kapitał własny ogółem
<b>Kapitał własny na 01.01.2024 r.</b>	<b>132 690</b>	<b>269 964</b>	<b>4 608</b>	<b>42 225</b>	<b>449 487</b>
Strata netto za okres sprawozdawczy				10 183	10 183
<b>Całkowite dochody za okres sprawozdawczy</b>				<b>10 183</b>	<b>10 183</b>
Przeszacowanie wartości środków trwałych					
Przeniesienie zysku na kapitał zapasowy					
<b>Kapitał własny na 31.03.2024 r.</b>	<b>132 690</b>	<b>269 964</b>	<b>4 608</b>	<b>52 408</b>	<b>459 670</b>

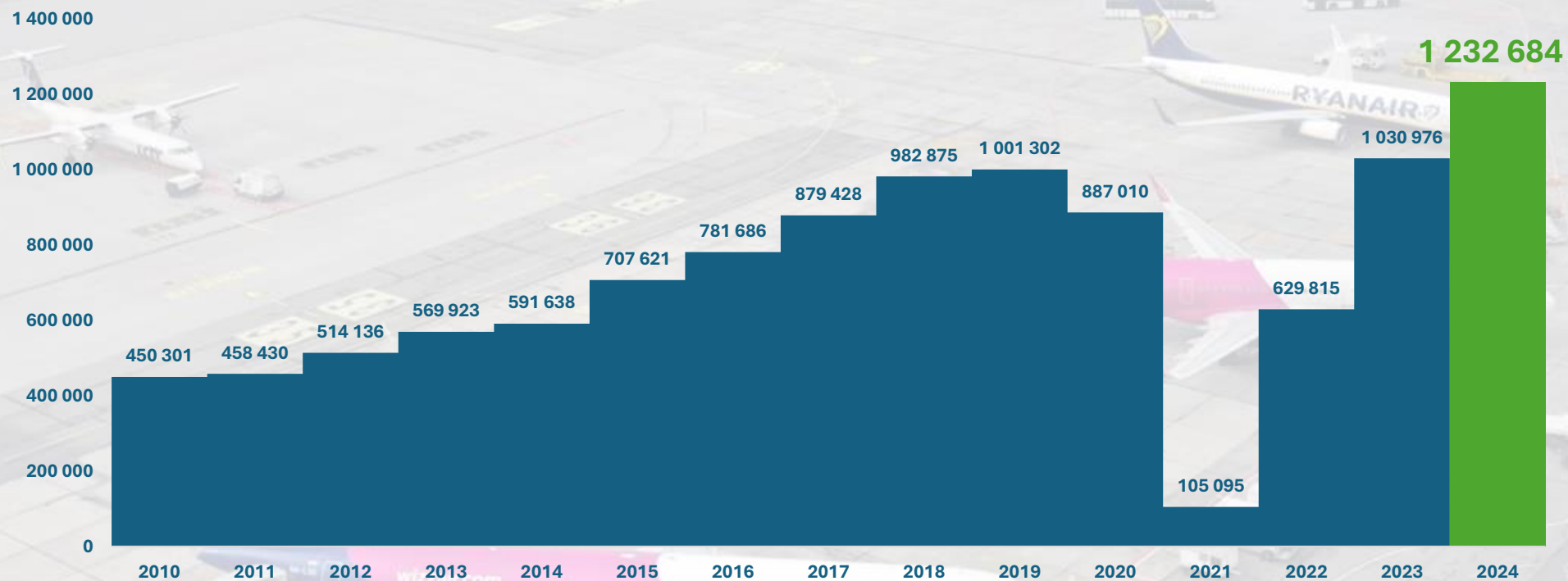
*Kwoty zostały zaprezentowane w tysiącach PLN*



# Ruch lotniczy

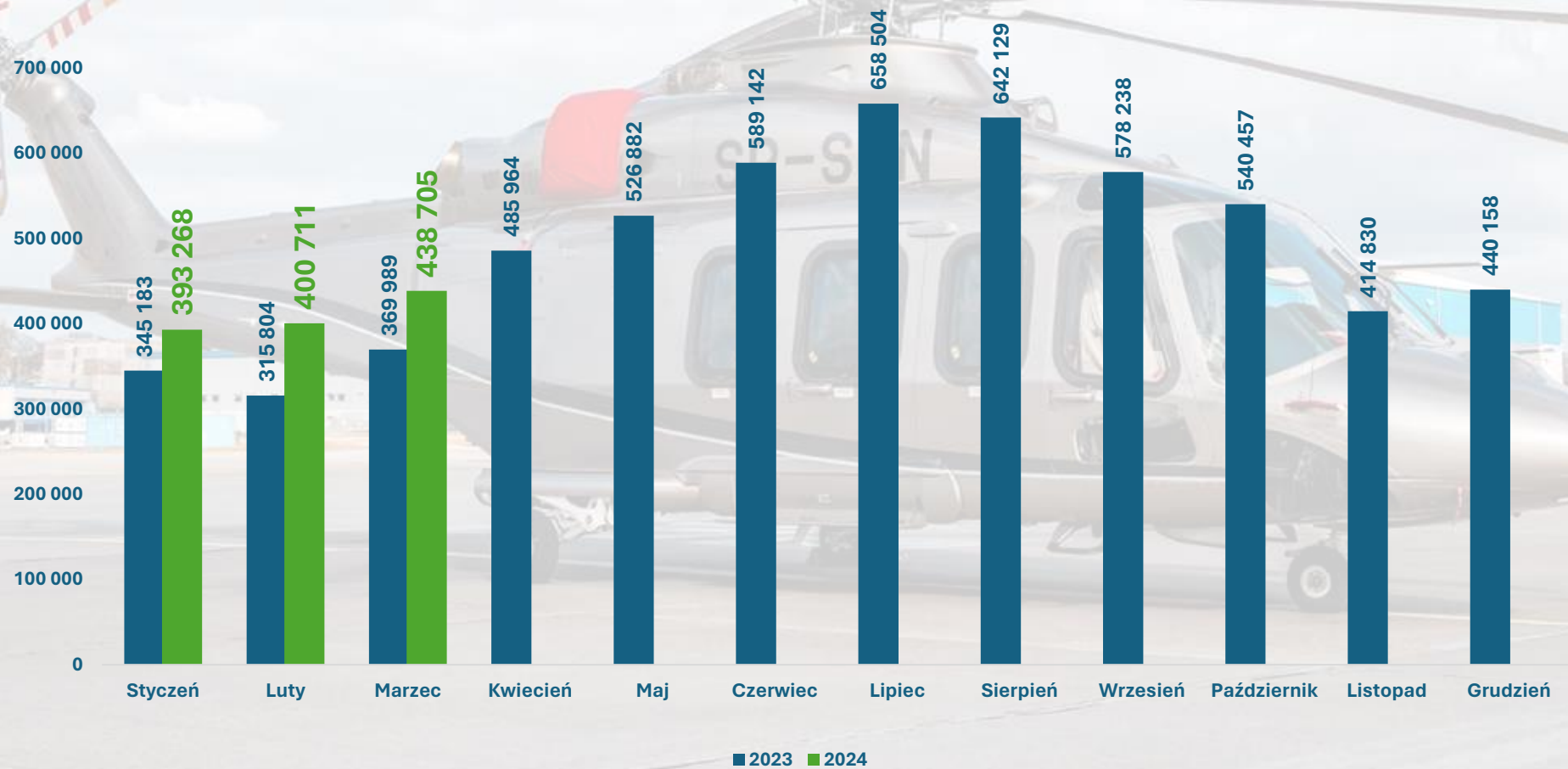
## Pasażerowie w pierwszym kwartale w latach 2010 – 2024

W pierwszych trzech miesiącach 2024 roku obsłużono łącznie **1 232 684** pasażerów, o **19,6%** więcej niż w 2023 roku.

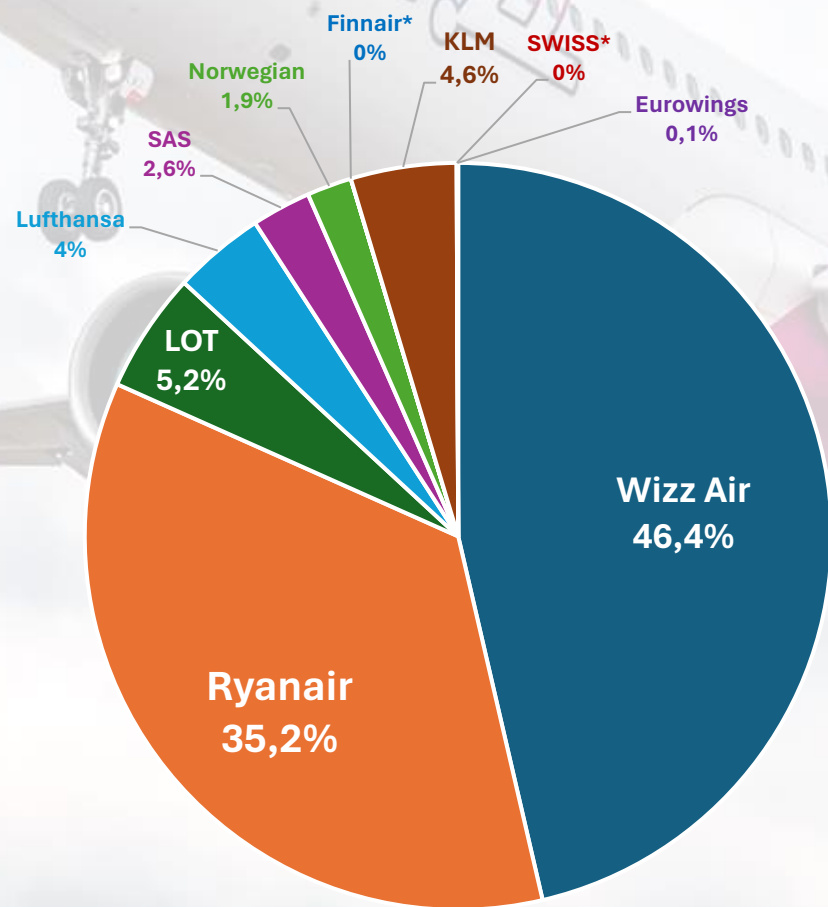




## Pasażerowie w 2023 roku i pierwszym kwartale 2024 roku



## Podział ruchu regularnego według operujących linii lotniczych w pierwszym kwartale 2024 roku



Wizz

POLISH AIRLINES  
LOT

RYANAIR



Lufthansa

KLM

norwegian

SAS

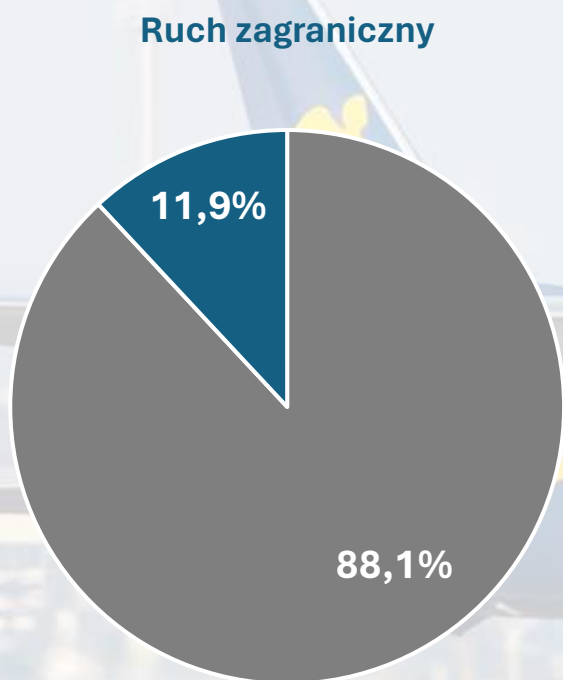
Eurowings

SWISS

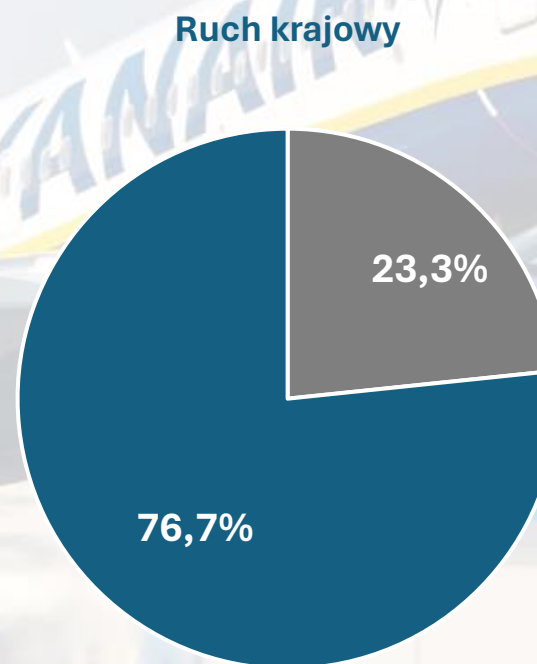
FINNAIR

\*Przewoźnicy Finnair oraz SWISS wykonali w marcu po jednym rejsie, już według letniego rozkładu połączeń.

## Udział przewoźników tradycyjnych i niskokosztowych w ruchu krajowym i zagranicznym w pierwszym kwartale 2024 roku



■ Low cost ■ Tradycyjny



■ Low cost ■ Tradycyjny

# Najpopularniejsze kierunki wybierane przez pasażerów

w pierwszym kwartale 2024 roku



**1.Londyn**

**119 598**

**pasażerów**



**2.Oslo**

**93 777**

**pasażerów**



**3. Kopenhaga**

**78 212**

**pasażerów**

**4. Sztokholm**

**65 844**

**8. Dortmund**

**36 598**

**5. Warszawa**

**62 008**

**9. Bergen**

**35 871**

**6. Amsterdam**

**54 545**

**10. Alicante**

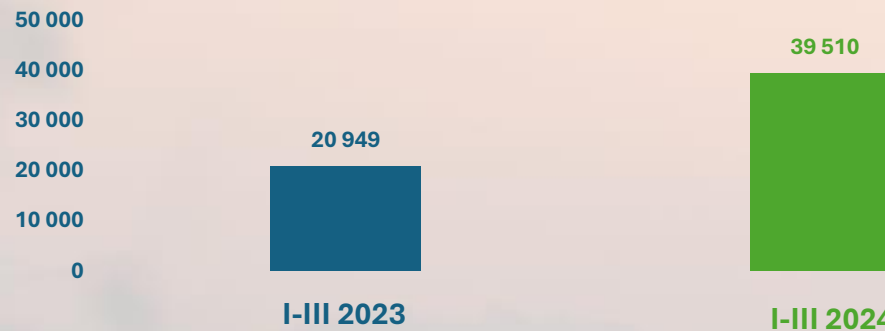
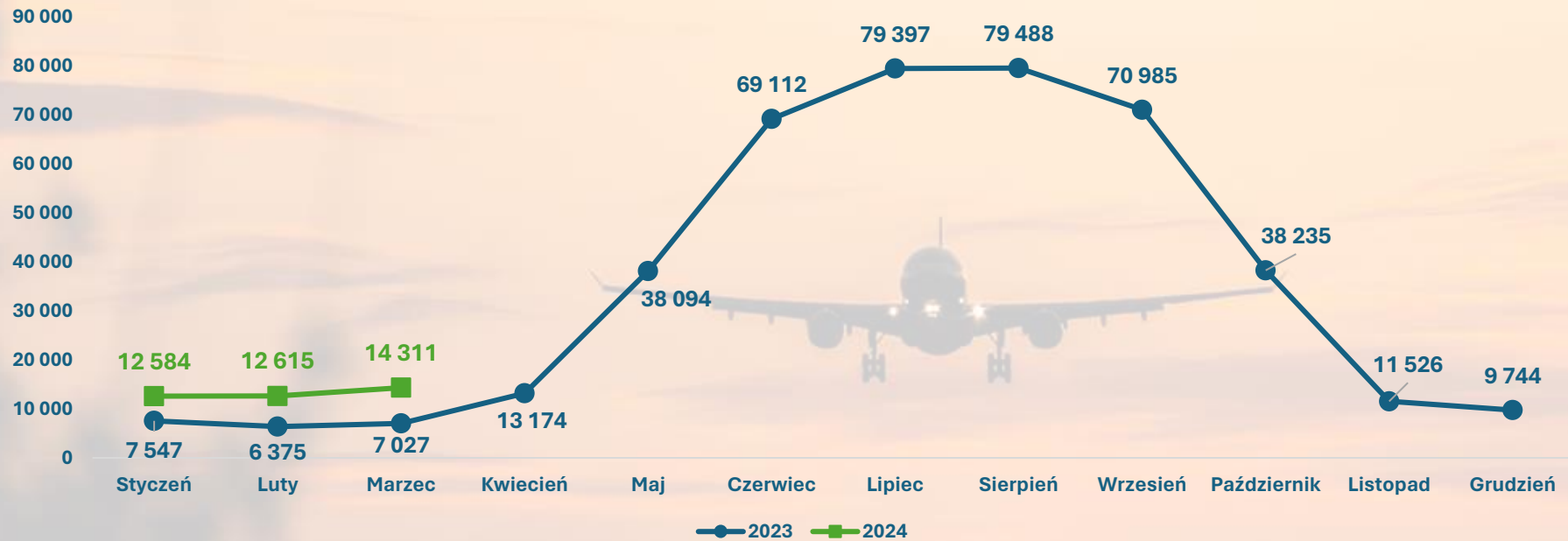
**35 471**

**7. Hamburg**

**36 619**

## Pasażerowie w ruchu nieregularnym

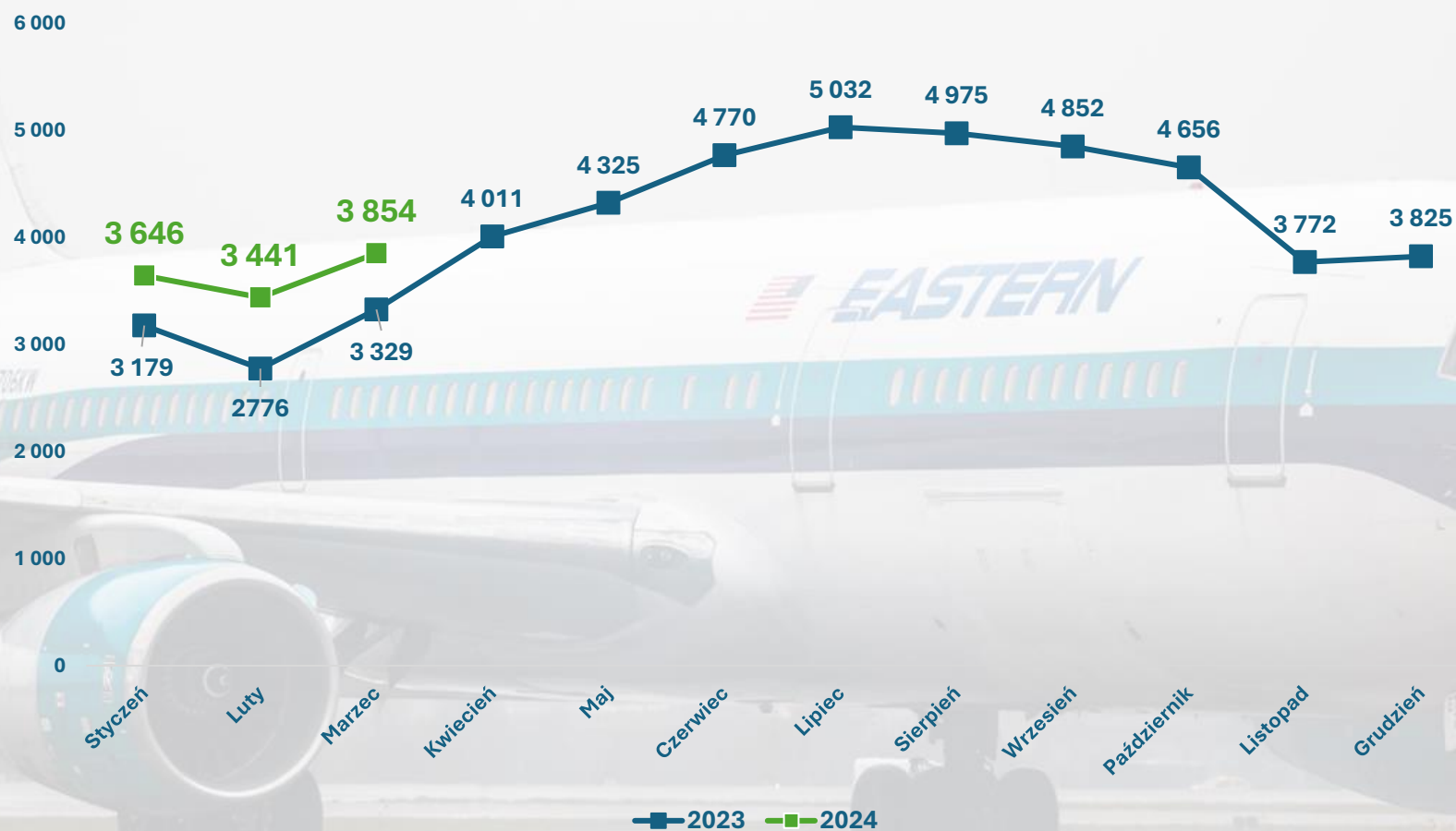
W pierwszym kwartale 2024 roku obsłużono 39 510 pasażerów, o 18 561 (+88,6%) więcej niż w pierwszym kwartale 2023 roku.



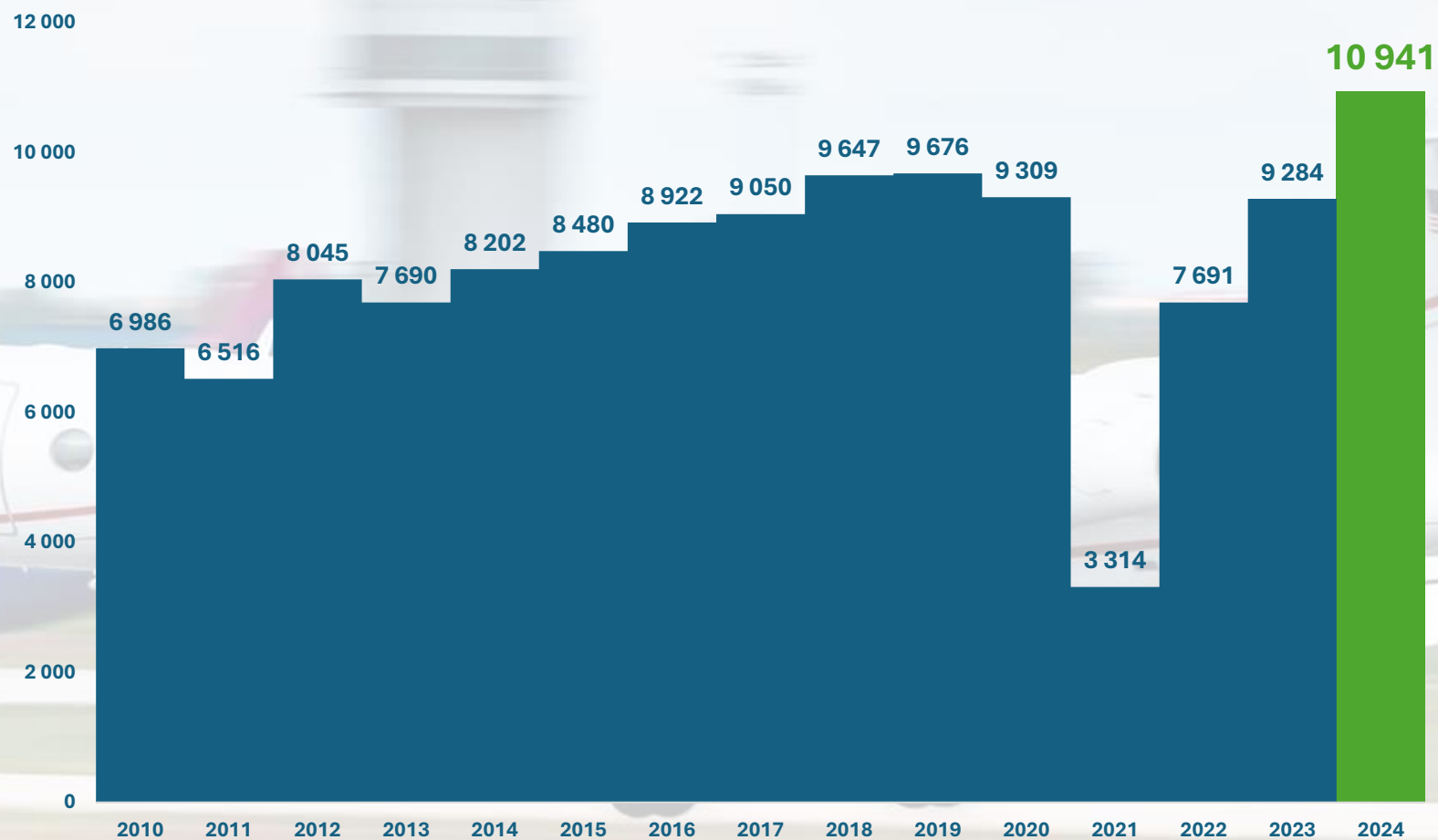


## Operacje lotnicze

Liczba wykonanych operacji lotniczych w pierwszym kwartale 2024 roku wyniosła 10 941, o 1 657 (+17,8%) więcej niż w pierwszym kwartale 2023 roku.



## Operacje lotnicze w pierwszym kwartale lat 2010 – 2024





## Cargo

W pierwszym kwartale 2024 roku w Porcie Lotniczym Gdańsk przeładowano 2 599 645 kg frachtu.

Przewozy cargo wzrosły o 108 835 kg (+4,4%) w porównaniu do pierwszego kwartału 2023 roku.

